



CENTRO STUDI E RIVISTA
confronti
RELIGIONI · POLITICA · SOCIETÀ



otto
8 per mille
CHIESA VALDESE
UNIONE DELLE CHIESE METODISTE E VALDESI

Dossier Statistico Immigrazione 2022

a cura della CGIL Lombardia

I dati della Lombardia



I residenti in Lombardia

al 31.12.2021

Residenti stranieri: **1.193.910**

Soggiornanti non comunitari: **928.515**

22,5%

Minori su totale
residenti stranieri

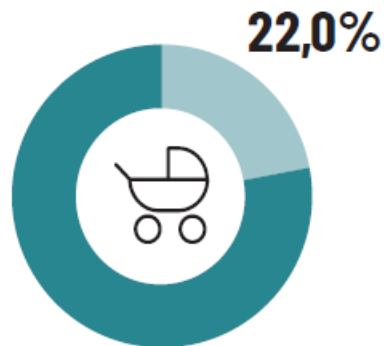
Nati da genitori stranieri

65,9%

Soggiornanti di
lungo periodo

28,0
per mille

Tasso acquisizione
di cittadinanza*



su **69.235** nuovi nati*

12,0% della popolazione della Regione

**23,0% del totale della popolazione straniera
residente in Italia**

**La LOMBARDIA è la prima regione per numero di
residenti stranieri, seguita da Lazio (643.092),
Emilia-Romagna (566.687), Veneto (507.601) e
Toscana (424.215)**

Il 50,9% sono donne

* dati al 2020

I residenti nelle province della Lombardia

al 31.12.2021

a **MILANO** vive il 9,5% (494.618) dei cittadini stranieri residenti in Italia. Roma ha circa 26.000 residenti in più...

Brescia (153.933) è la 4° provincia in Italia, dopo Torino (208.812).

Bergamo (121.080) si colloca a ridosso di Bologna (126.739) e Firenze (132.135)

...**Monza-Brianza** (80.420), **Varese** (75.070), **Pavia** (63.824), **Mantova** (53.633), **Como** (44.934), **Cremona** (42.100), **Lodi** (28.233), **Lecco** (25.840), **Sondrio** (10.230)...

I permessi di soggiorno

al 31.12.2021

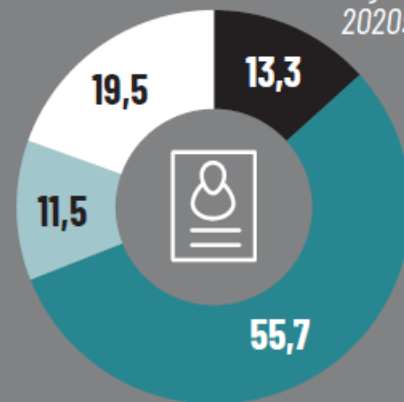
928.515 sono i soggiornanti **NON COMUNITARI**

- **di cui il 65,9%** sono in possesso di un permesso di lungo periodo
- **34,9%** soggiornano per motivi di lavoro;
- **49,1%** per motivi di famiglia;
- **5,6%** sono titolari di una forma di protezione;
- **3,7%** richiedenti asilo;
- **6,6%** altri motivi...

Nuovi permessi rilasciati nel 2021
(compresi nuovi nati): **54.081**

% motivi di rilascio

di cui
regolarizzazione
2020: **72,5%**



■ Lavoro

■ Famiglia

■ Protezione

■ Altro

I Paesi e i Continenti di provenienza

al 31.12.2020

I primi 10 Paesi di provenienza

Romania	167.453
Egitto	94586
Marocco	96.688
Albania	89.057
Cina	75.065
Filippine	57.954
Ucraina	54.754
India	49.270
Perù	42.935
Pakistan	42.218

I Continenti di provenienza

EUROPA	435.844 (di cui Ue 224.434)
AFRICA	304.303
AMERICA	144.702
OCEANIA	425

"I Lombardi" residenti all'estero

2021

I primi 10 Paesi di residenza all'estero

SVIZZERA	108.241
REGNO UNITO	74.068
ARGENTINA	63.825
BRASILE	60.790
FRANCIA	46.018
GERMANIA	36.023
SPAGNA	30.793
STATI UNITI	27.651
URUGUAY	14.767
BELGIO	6.982
<i>ALTRI PAESI</i>	93.488
<i>TOTALE</i>	586.951

Studenti non italiani

a.s. 2020/2021

220.771 alunni non italiani iscritti
nelle scuole della Lombardia

25,5% del totale nazionale

16,0% della popolazione
scolastica della Lombardia

19,3% a Cremona

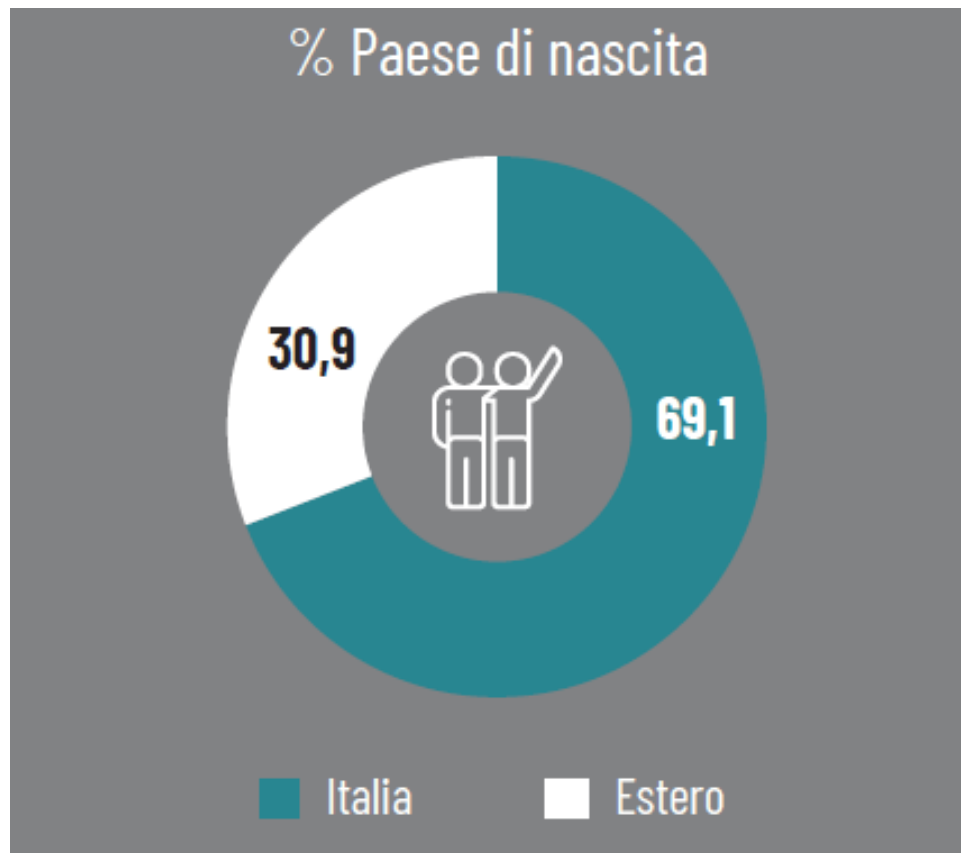
19,1% a Mantova

17,7% infanzia

37,5% primaria

22,1% secondaria I grado

22,7% secondaria II grado

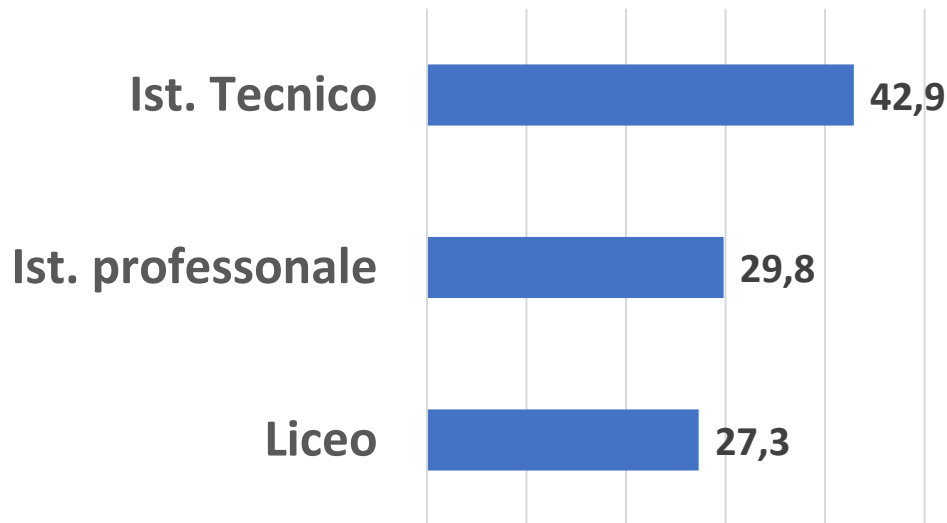


Studenti non italiani

a.s. 2020/2021

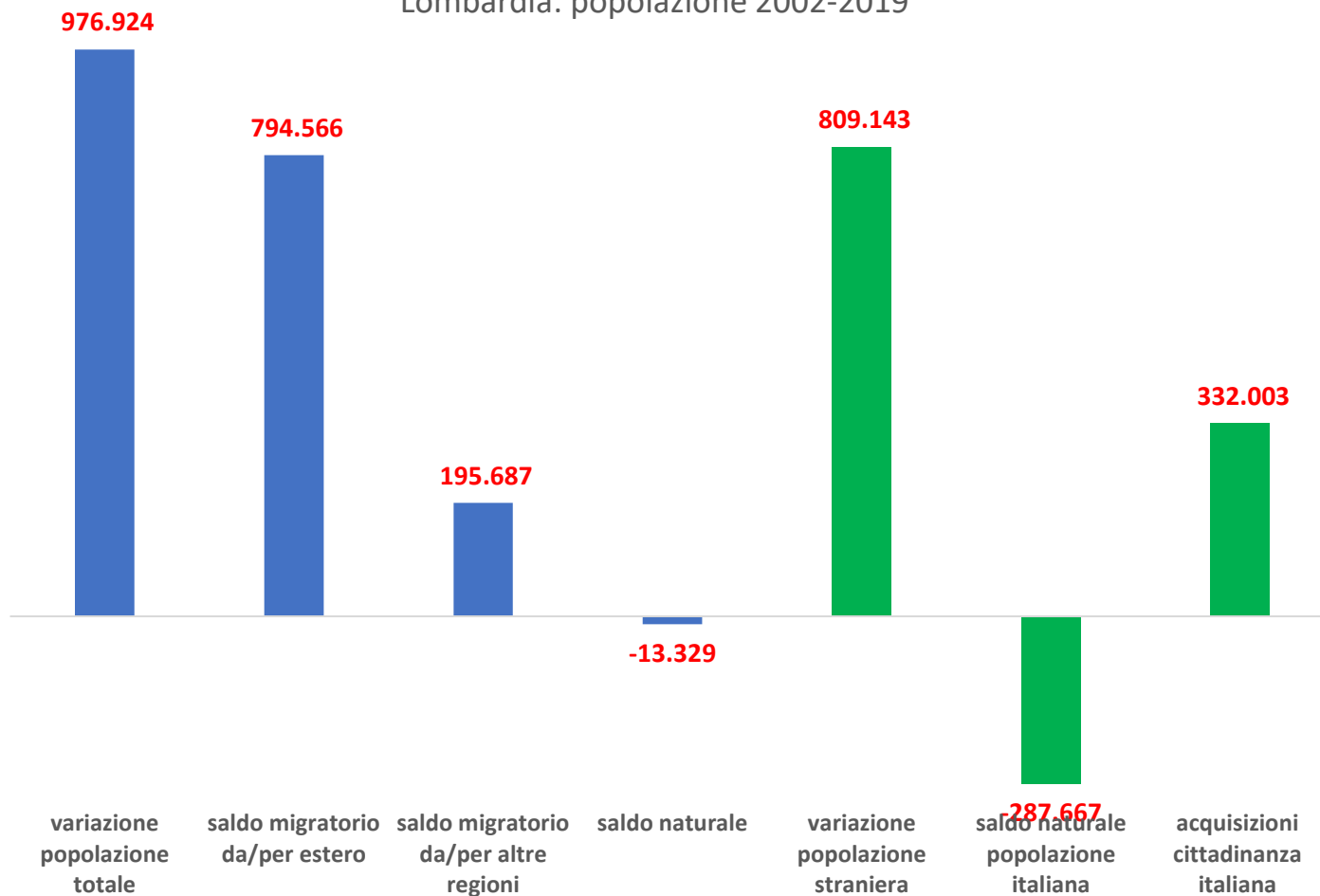
FREQUENZA

17,7% infanzia
37,5% primaria
22,1% secondaria I grado
22,7% secondaria II grado



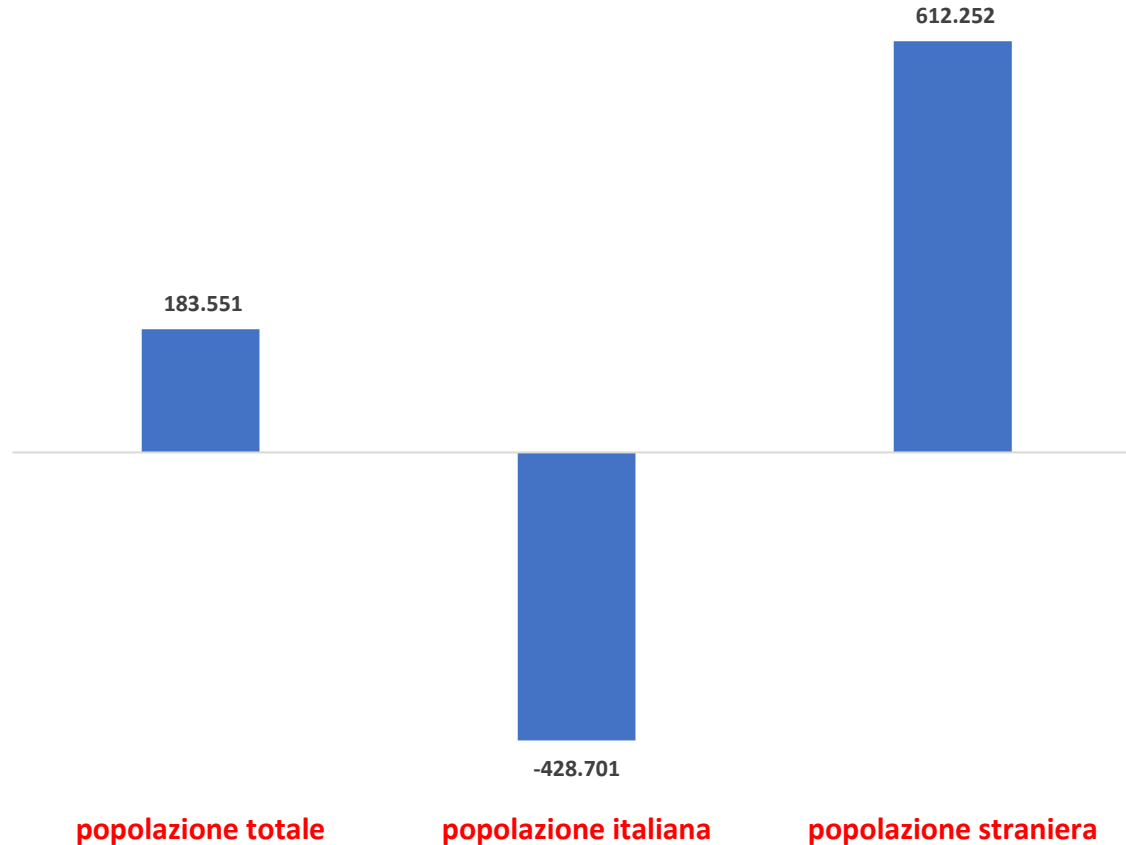
La demografia in Lombardia

Lombardia: popolazione 2002-2019



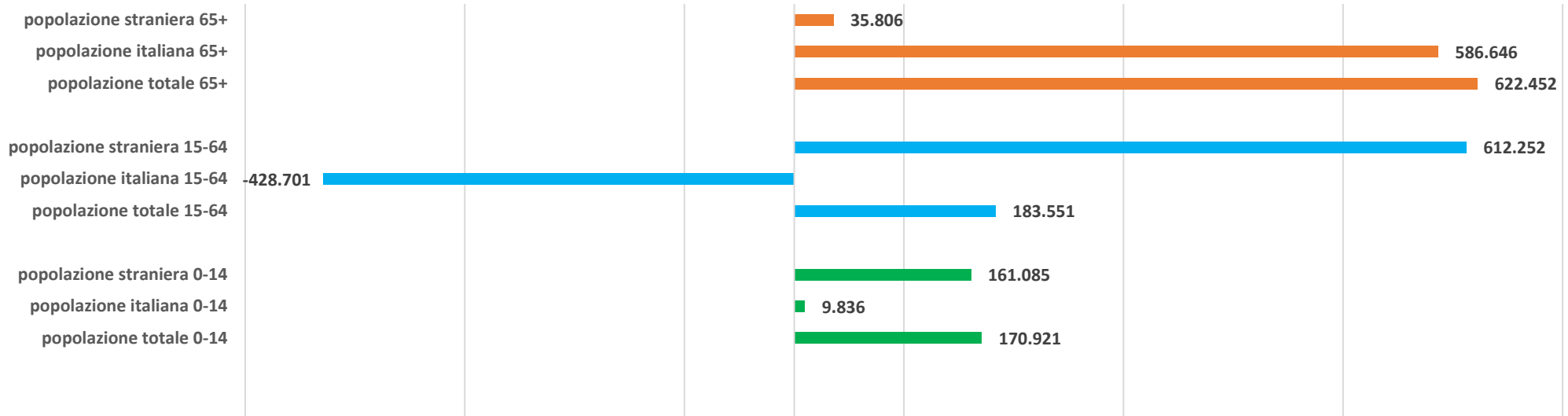
La demografia in Lombardia

LOMBARDIA: popolazione 15-64 anni (2002-2019)



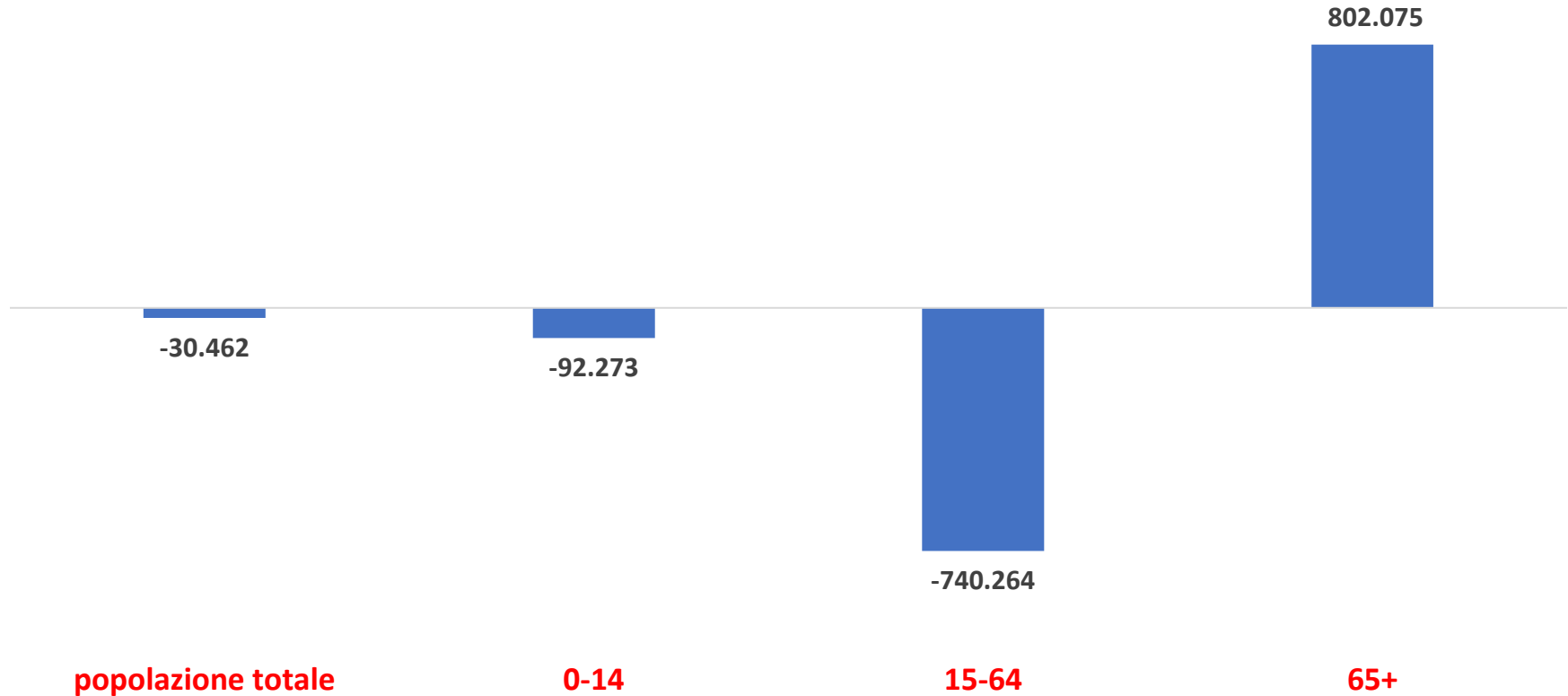
La demografia in Lombardia

LOMBARDIA: popolazione 2002-2019



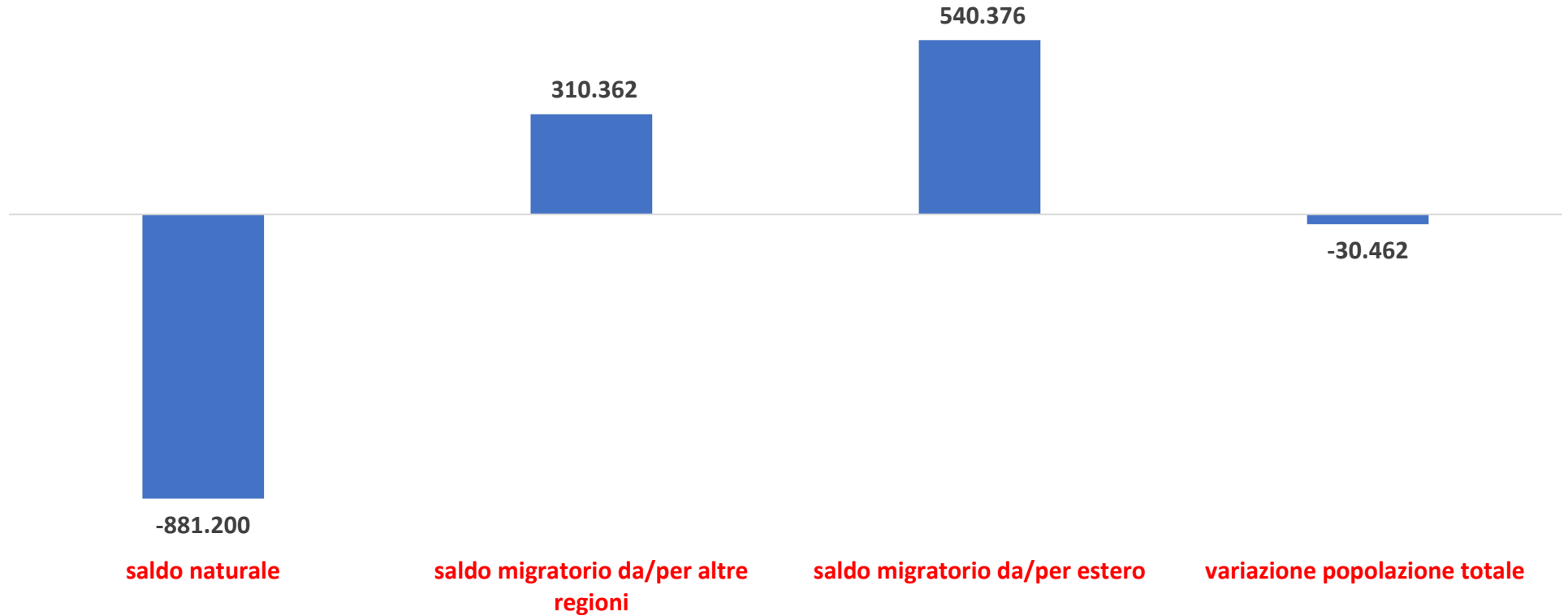
La demografia in Lombardia

LOMBARDIA: previsioni 2022-2042 (fasce età)



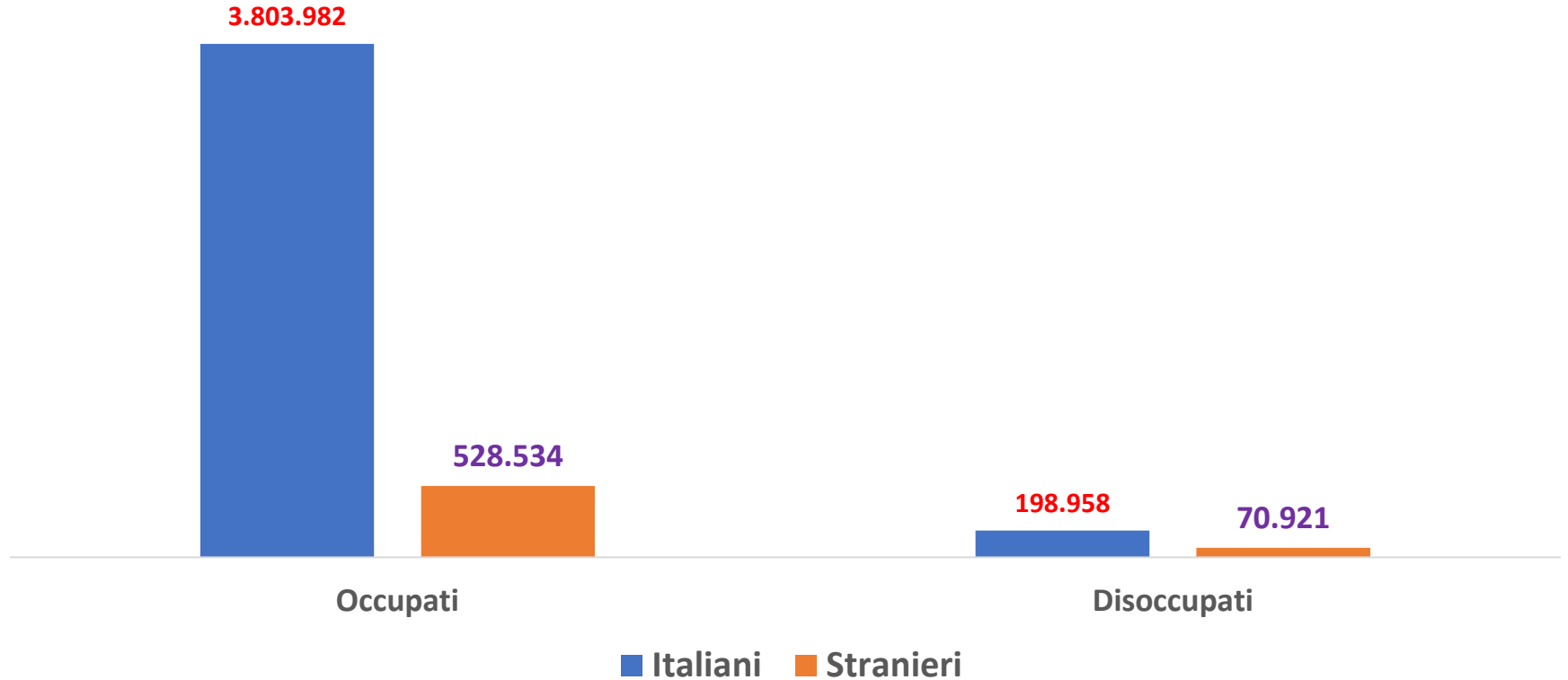
La demografia in Lombardia

LOMBARDIA: previsioni 2022-2042



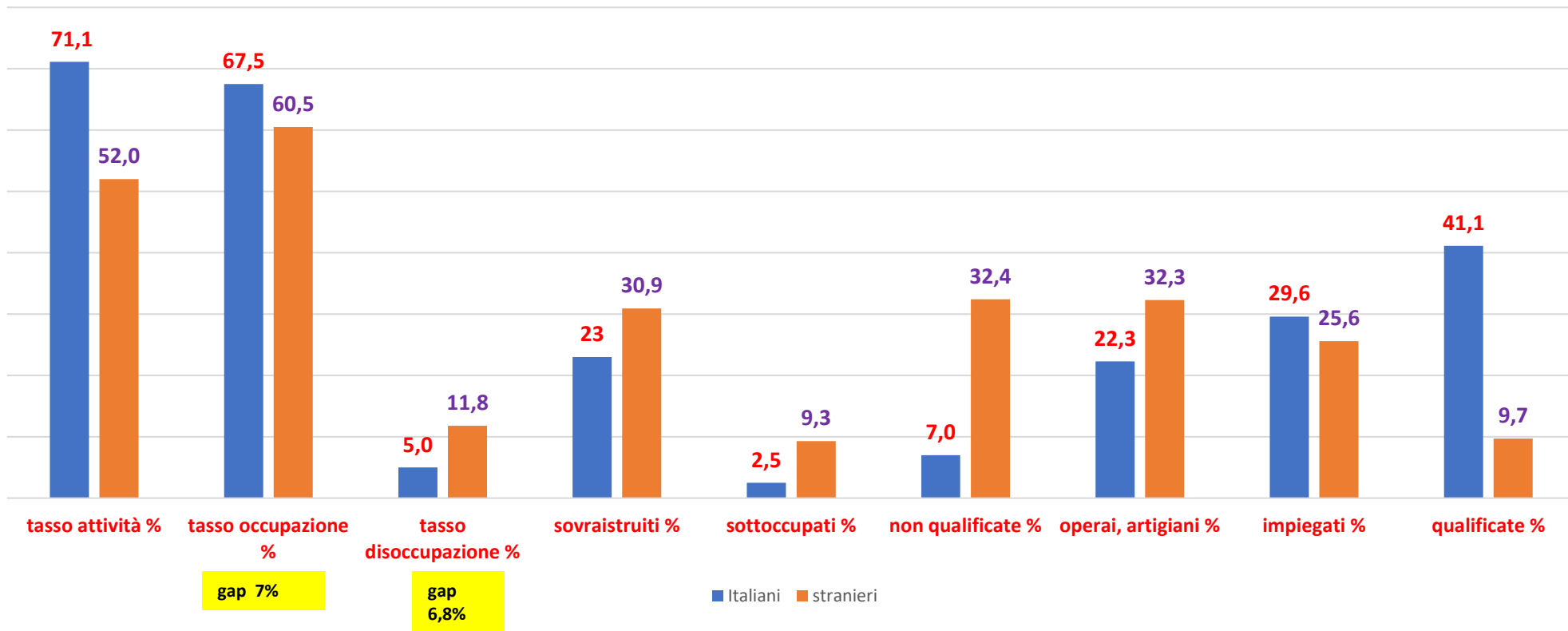
Il lavoro in Lombardia

al 31.12.2021



Il lavoro in Lombardia

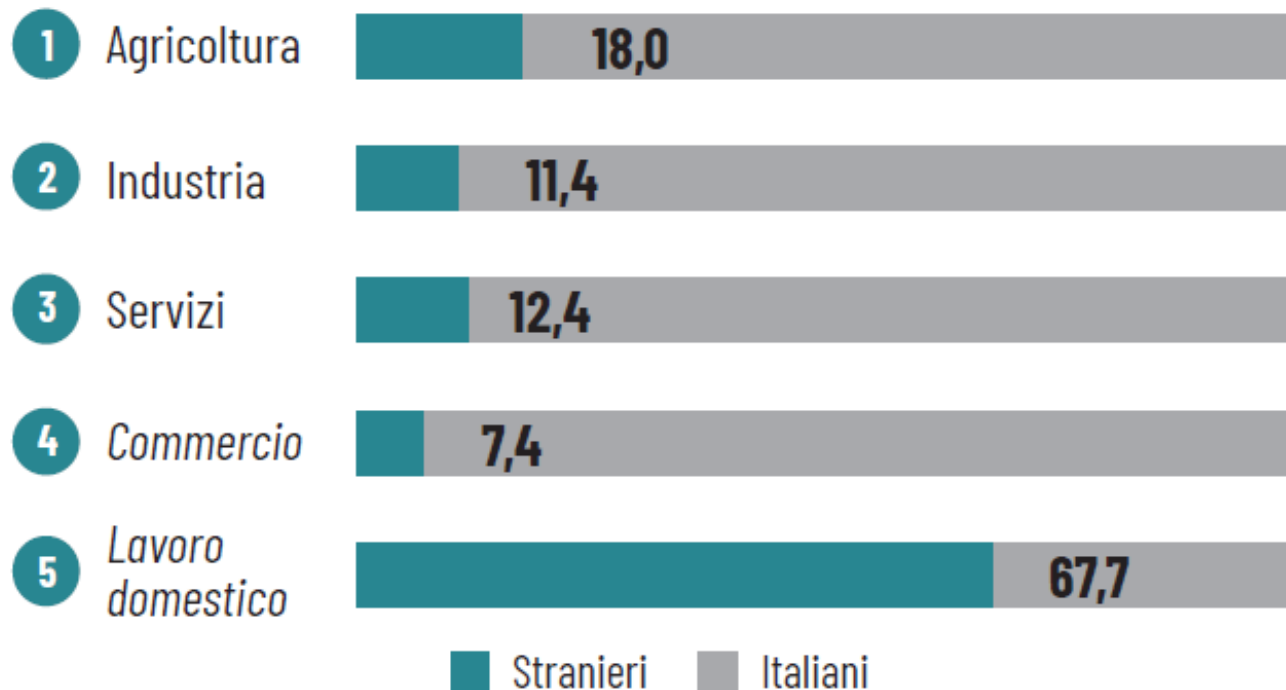
al 31.12.2021



Il lavoro in Lombardia

al 31.12.2021

% sul totale occupati per settore e principali comparti



Il lavoro in Lombardia

Nel 2021 sono riconoscibili **due fasi**:

1. Fino a fine giugno, **continuità strumenti di mitigazione** effetti crisi pandemica sul mercato del lavoro (moratoria generalizzata dei licenziamenti + ammortizzatori sociali/indennità)
2. Da luglio le misure straordinarie riducono copertura e **riaffiorano le dinamiche spontanee** di domanda e offerta di lavoro (incertezza e instabilità)

In entrambe le fasi lavoratori/trici stranieri/i sono più esposti a dinamiche del mercato

Il lavoro in Lombardia

I nuovi rapporti di lavoro (attivazioni 2021, fonte Anpal Servizi)

- 1° trimestre: 322.608 nuovi rapporti di lavoro (57,8% uomini; 54,7% a tempo determinato)
- 4° trimestre: 467.302 nuovi rapporti di lavoro (54,1% uomini; 57,7% a tempo determinato)

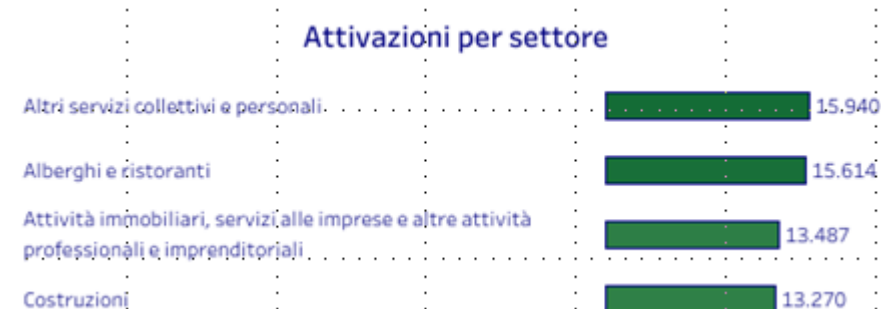
Apparentemente differenze poco rilevanti fra italiani e stranieri...
...ma se indaghiamo i differenziali fra gruppi sociali troviamo che...

Il lavoro in Lombardia

Attivazioni per **settore** (cittadinanza italiana), IV° trimestre 2021

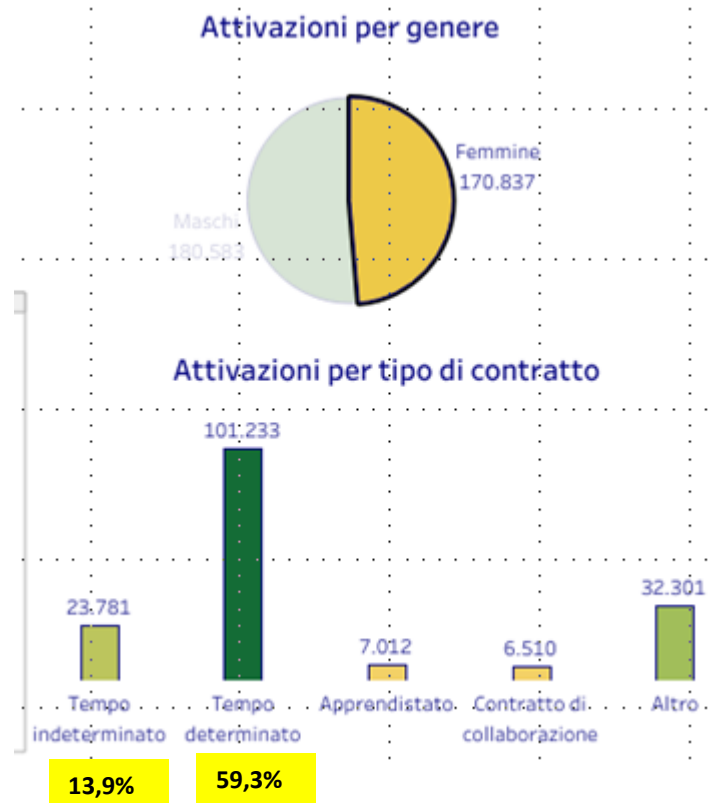
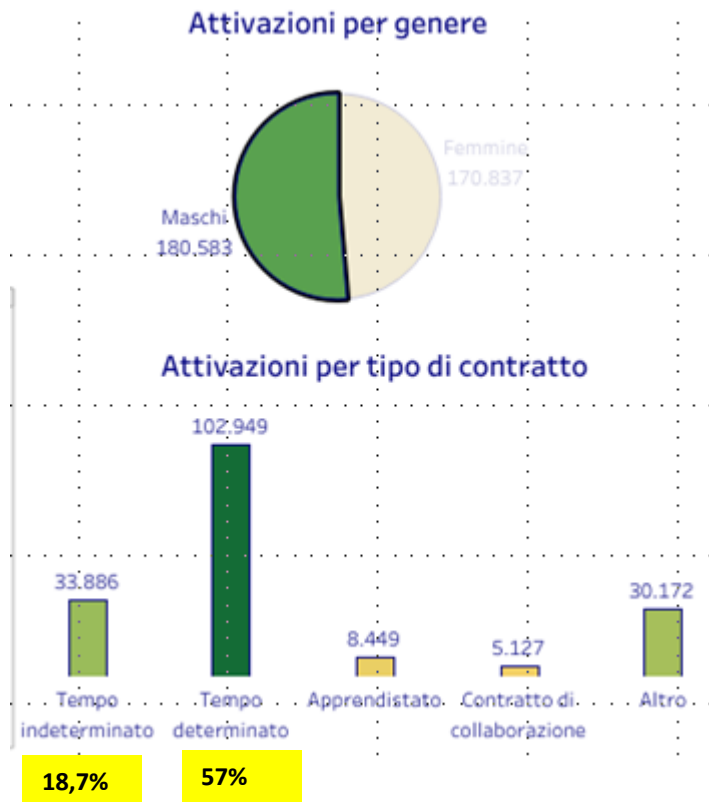


Attivazioni per **settore** (cittadinanza non UE), IV° trimestre 2021



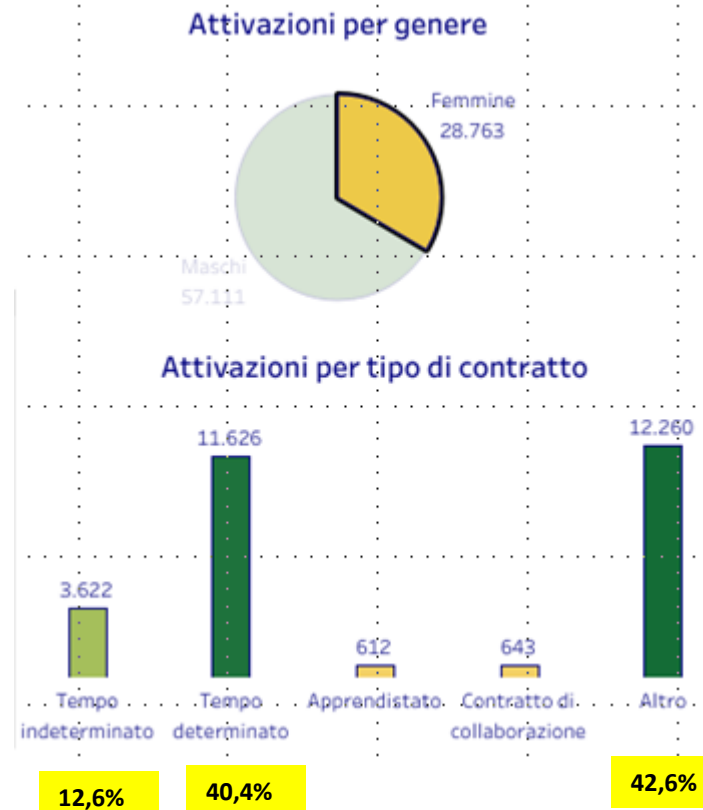
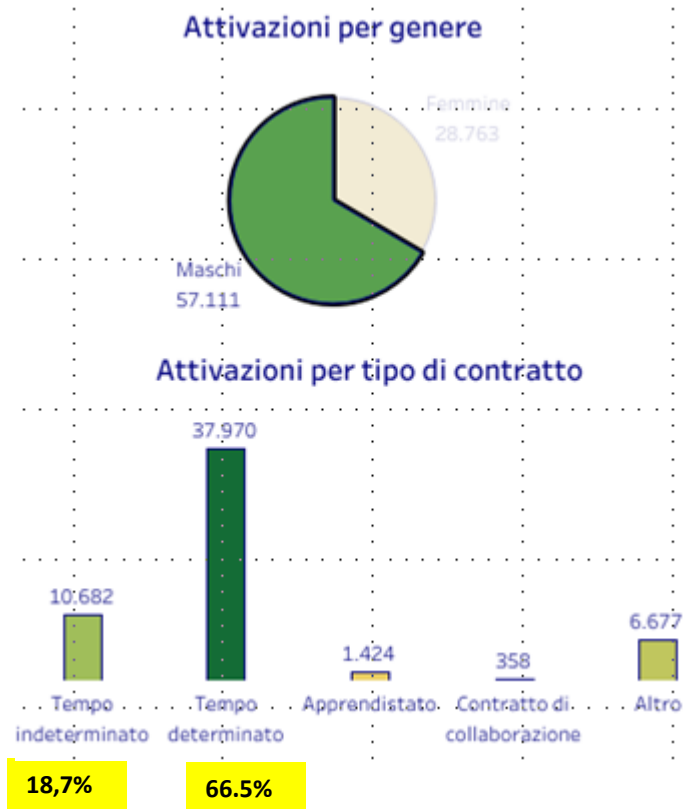
Il lavoro in Lombardia

Attivazioni per genere e tipologia di contratto (cittadinanza italiana), IV° trimestre 2021



Il lavoro in Lombardia

Attivazioni per genere e tipologia di contratto (cittadinanza non UE), IV° trimestre 2021






Centro Studi e Ricerche IDOS
Circonvallazione Clodia, 80 - 00195 Roma

+39 06 66514345

+39 06 66514502

www.dossierimmigrazione.it



CSVABRUZZO