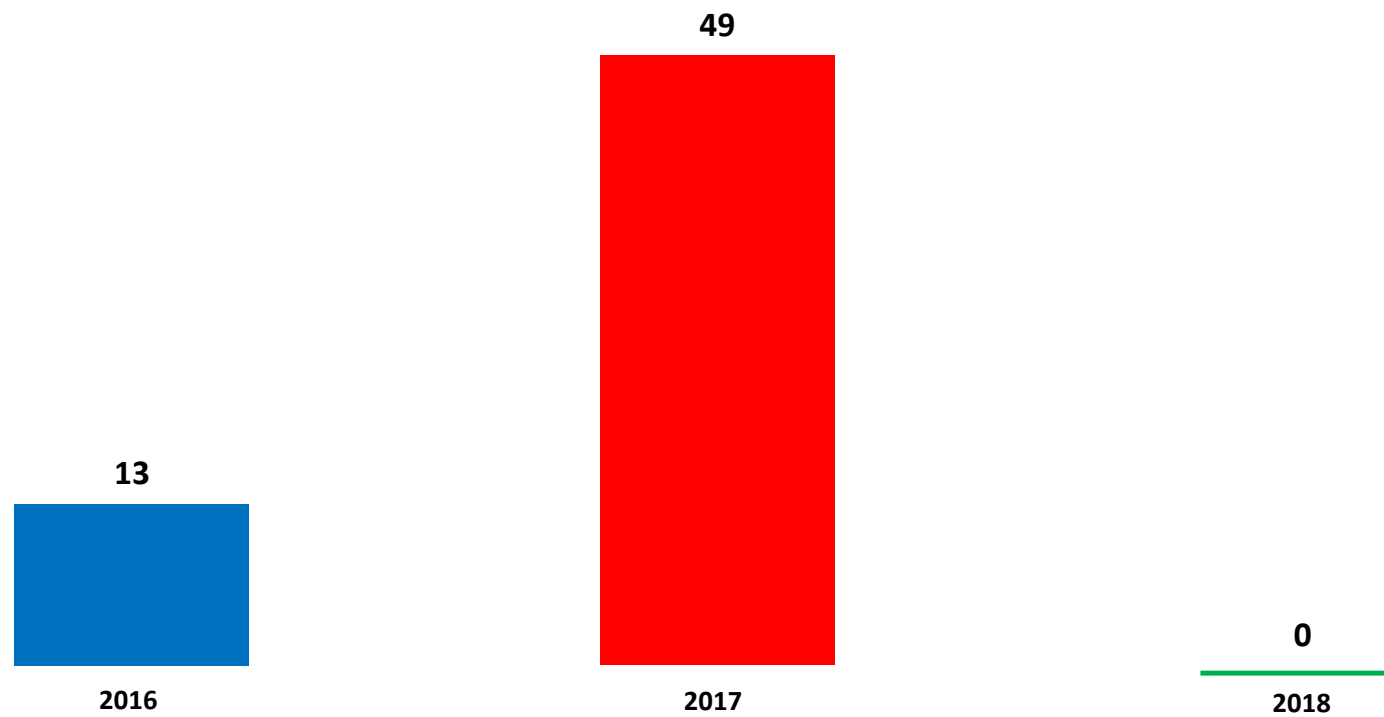


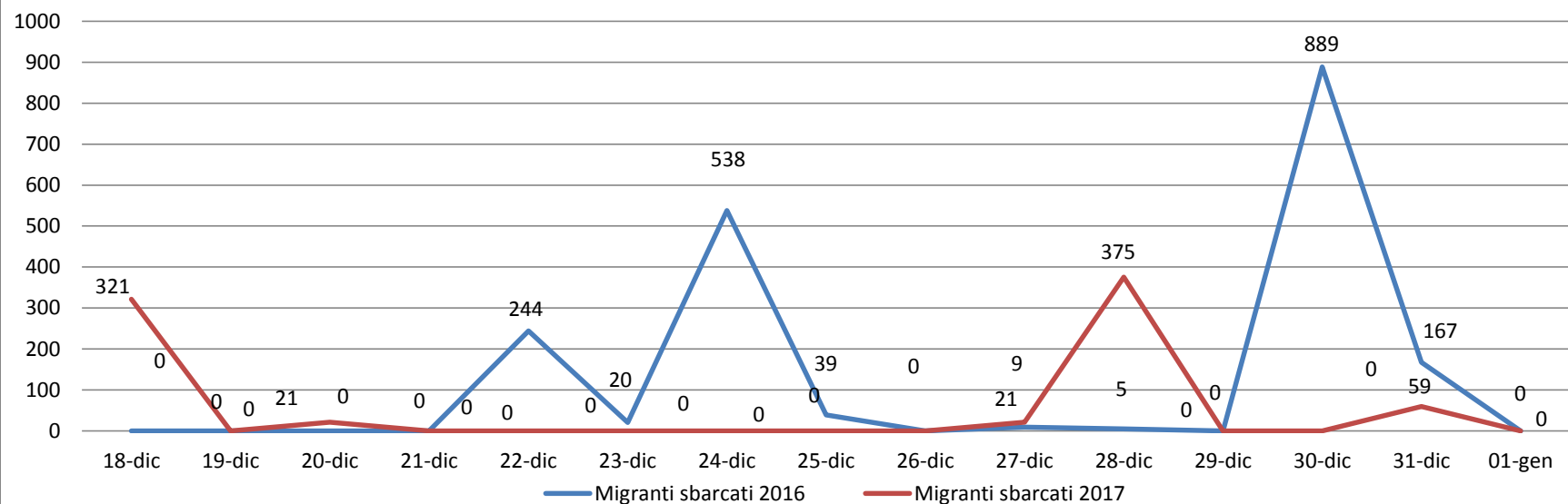
Il grafico illustra la situazione relativa al numero dei migranti sbarcati al 2 gennaio 2018* comparato con il dato riferito allo stesso giorno degli anni 2016 e 2017



*I dati si riferiscono agli eventi di sbarco rilevati entro le ore 8:00 del giorno di riferimento

Fonte: Dipartimento della Pubblica sicurezza

Migranti sbarcati - confronto corrispondente periodo anno precedente

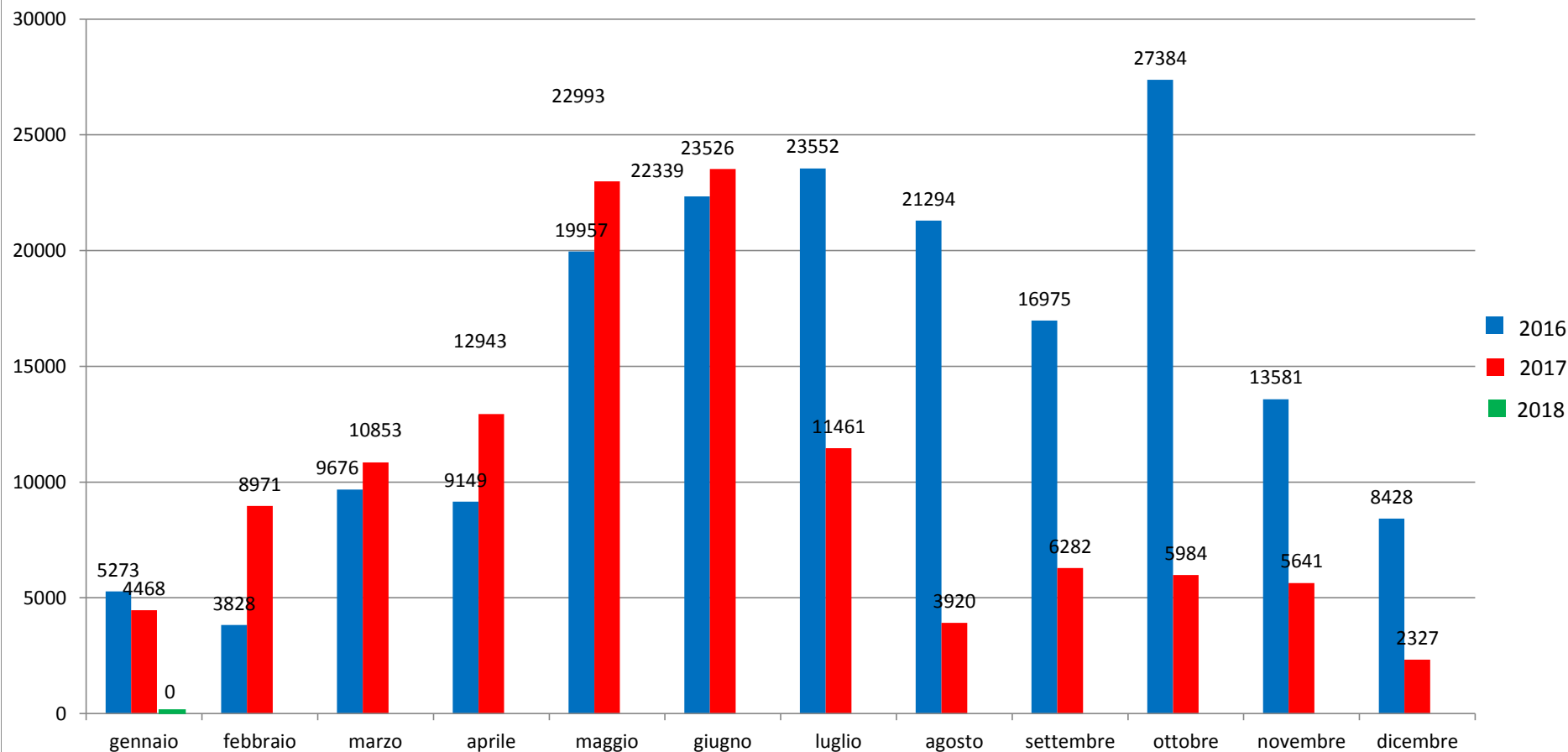


Comparazione migranti sbarcati negli anni 2016/2017/2018

2016: 181.436

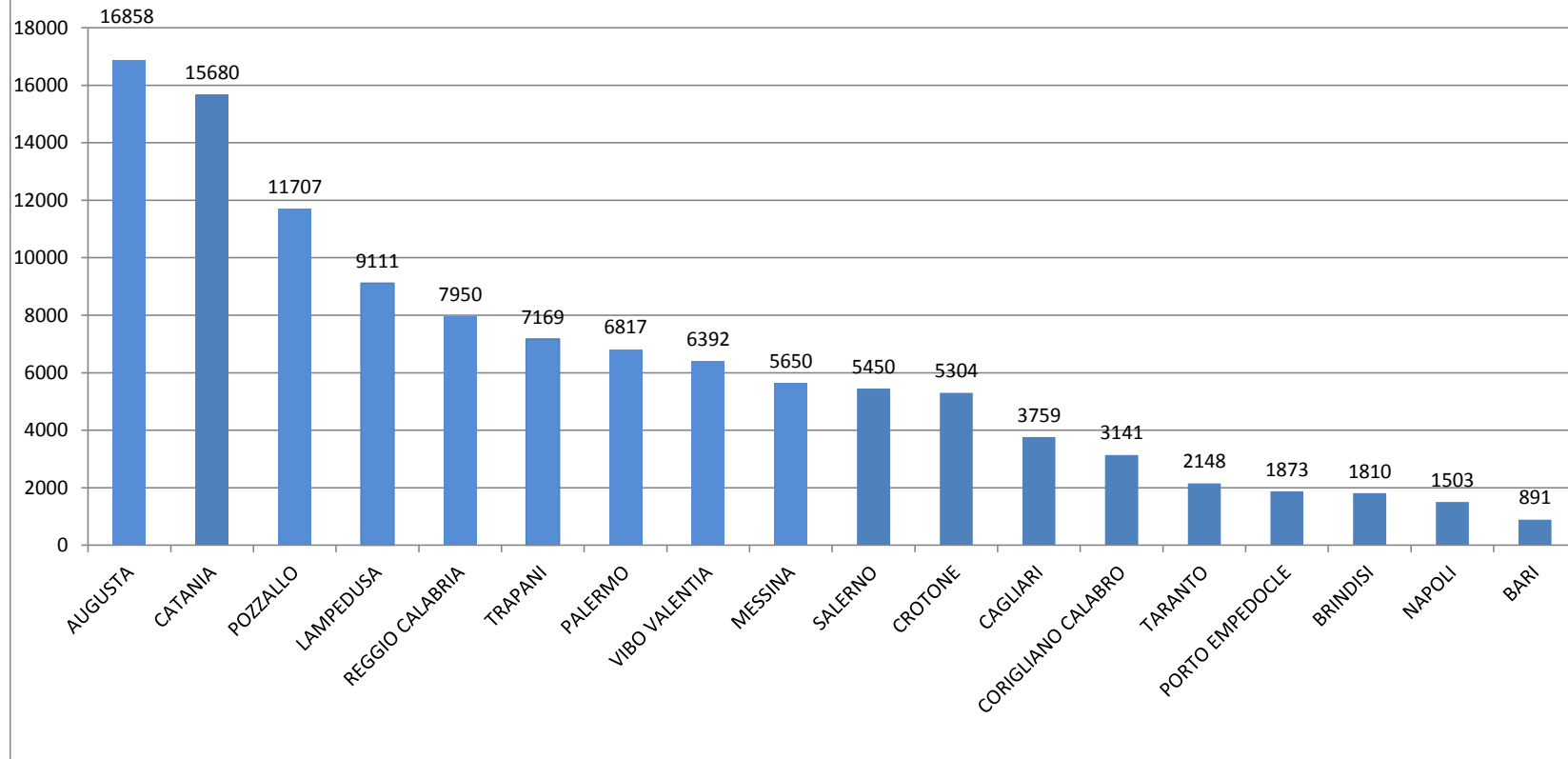
2017: 119.369

2018: 0 (dato al 2 gennaio 2018)



*Fonte: Dipartimento della Pubblica sicurezza

Porti maggiormente interessati dagli sbarchi dal 01/01/2017 al 02/01/2018



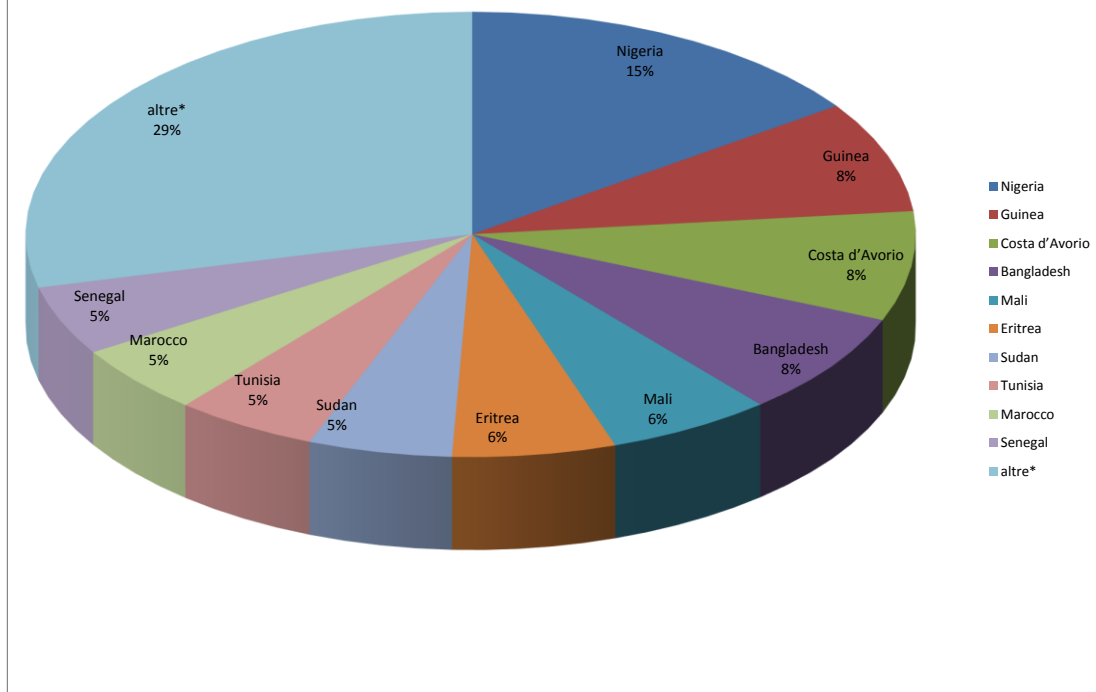
*Fonte: Dipartimento della Pubblica sicurezza

Nazionalità dichiarate al momento dello sbarco anno 2017 (aggiornato al 31/12/2017)	
Nigeria	18.158
Guinea	9.701
Costa d'Avorio	9.507
Bangladesh	9.009
Mali	7.118
Eritrea	7.052
Sudan	6.221
Tunisia	6.151
Marocco	6.003
Senegal	6.000
<i>altre*</i>	34.449
Totale	119.369

*il dato potrebbe ricomprendere immigrati per i quali sono ancora in corso le attività di identificazione

Fonte: Dipartimento della Pubblica sicurezza

Nazionalità dichiarate al momento dello sbarco al 31/12/2017



*il dato potrebbe ricomprendere immigrati per i quali sono ancora in corso le attività di identificazione

Fonte: Dipartimento della Pubblica sicurezza

DATI RELOCATION AGGIORNATI AL 31/12/2017

Stato della procedura		Totali persone	SM	Totali persone	ADULTI/ pratiche	minori accomp	MSNA	tot adulti (C3/TC)	tot minori accomp.	tot. MSNA	Nazionalità eligibili/interessate					
PROCEDURA DEFINITA 12162	RICOLLOCATI	11464	GERMANIA	4894	4469	417	8	10282	1083	99	ERITREA	10845				
			SVEZIA	1214	1070	144	0				SYRIA	521				
			SVIZZERA	897	774	119	4				CENTRAFRICA	17				
			PAESI BASSI	891	734	87	70				YEMEN	27				
			NORVEGIA	816	728	86	2				STATELESS	13				
			FINLANDIA	779	733	46	0				IRAQ	13				
			FRANCIA	448	375	73	0				ETHIOPIA	12				
			BELGIO	414	350	51	13				AFGHANISTAN	8				
			PORTOGALLO	330	313	17	0				MAROCCO	6				
			LUSSEMBURGO	249	222	27	0				TUNISIA	1				
			SPAGNA	205	202	3	0				SUDAN	1				
			MALTA	67	60	7	0				QATAR	0				
			SLOVENIA	60	59	1	0				MOZAMBICO	0				
			CIPRO	47	45	2	0				BURUNDI	0				
			ROMANIA	45	44	1	0				BHUTAN	0				
			LITUANIA	29	28	1	0				BAHRAIN	0				
			LETTONIA	27	27	0	0				11464					
			CROAZIA	21	21	0	0									
			AUSTRIA	17	14	1	2									
			BULGARIA	10	10	0	0									
IN CORSO DI TRASFERIMENTO	698	SVEZIA	193	169	24	0	576	43	79	GERMANIA	149	119	9	21		
		FRANCIA	110	110	0	0				SPAGNA	61	39	1	21		
		BELGIO	56	36	5	15				SLOVENIA	35	35	0	0		
		LETTONIA	29	29	0	0				PAESI BASSI	19	7	1	11		
		PORTOGALLO	16	15	1	0				SVIZZERA	12	2	0	10		
		AUSTRIA	12	9	2	1				ESTONIA	5	5	0	0		
		ESTONIA	5	5	0	0				CIPRO	1	1	0	0		
		CIPRO	1	1	0	0				843		GERMANIA	543	418	42	83
		FRANCIA	113	112	1	0						PAESI BASSI	67	43	8	16
		PAESI BASSI	67	43	8	16						PORTOGALLO	41	32	0	9
		PORTOGALLO	41	32	0	9						CROAZIA	29	21	8	0
		CROAZIA	29	21	8	0						AUSTRIA	21	0	0	21
AUSTRIA	21	0	0	21	SPAGNA	16	3	2	11							
SPAGNA	16	3	2	11	SVIZZERA	12	1	0	11							
SVIZZERA	12	1	0	11	LITUANIA	1	1	0	0							
ISTRUTTORIA AVVIATA	229	Pronte da inviare	229	69	6	154	69	6	154							
		doc missing														
		ALTRO (doc.ok/vuote/stand-by-														
Registrati absconded	684															
TOTALE	13918															
DI CUI : totali registrati in procedura al 26/09/2017	13679															
DI CUI ulteriori registrati in procedura dal 27/09/2017 con istruttoria avviata	239															

Minori stranieri non accompagnati sbarcati:

Anno **2015**: 12.360 Anno **2016**: 25.846 Anno **2017**: 15.731

