



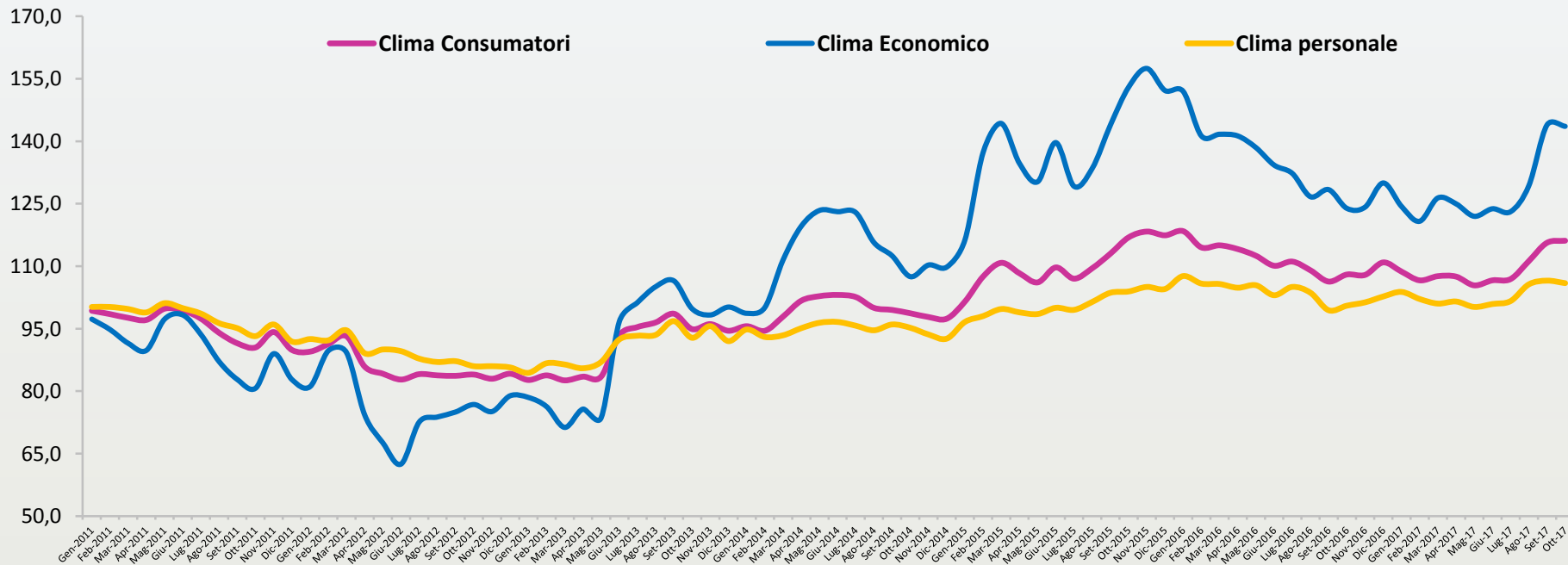
# IL CLIMA SOCIO ECONOMICO E POLITICO NEL PAESE



# Il clima di fiducia dei consumatori segna una crescita negli ultimi 5 mesi

FONTE: Istat

CLIMA DI FIDUCIA DESTAGIONALIZZATO (Base 2010=100)



Nota metodologica: il sensibile aumento verificatosi a giugno 2013 è dovuto alle innovazioni che sono state introdotte a partire da questa rilevazione e che hanno riguardato:

- la struttura del campione (per una migliore rappresentatività dell'universo);
- le tecniche di rilevazione (per minimizzare la mancata risposta degli intervistati).

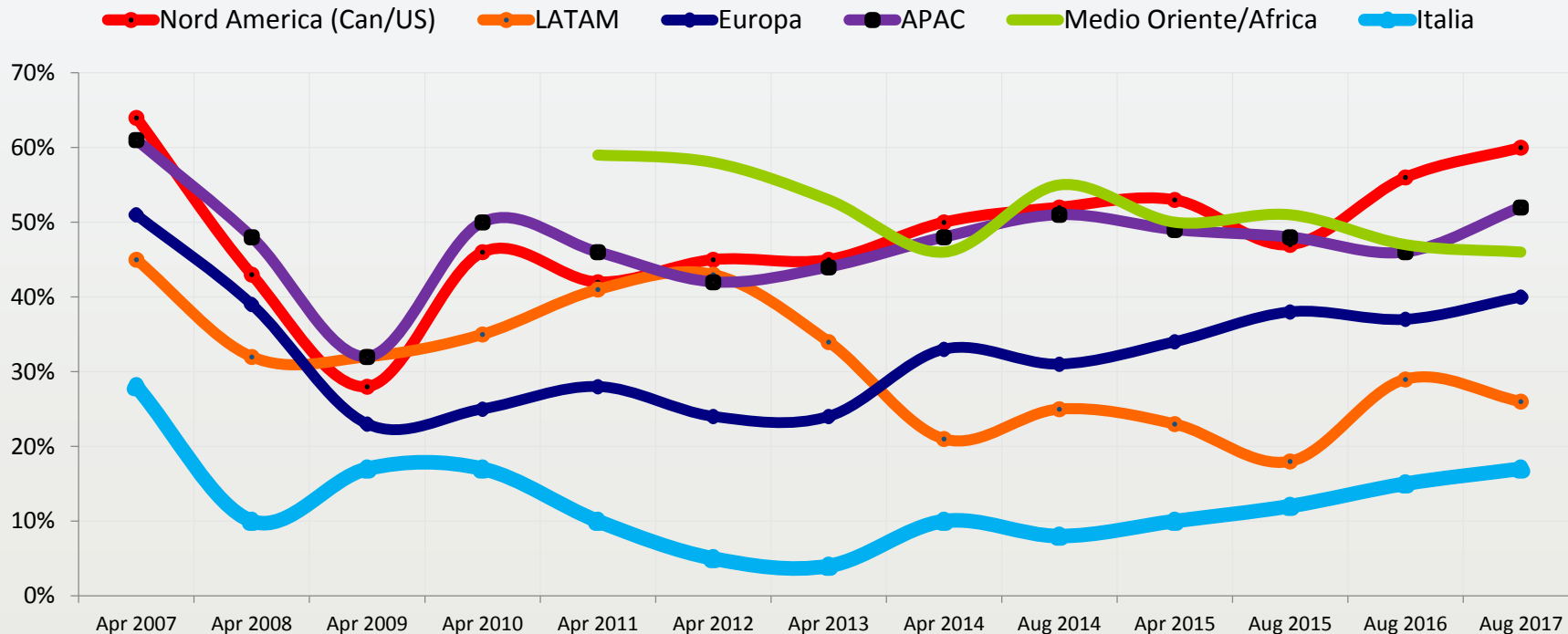
FONTE: Istat

# Il sentiment internazionale migliora

## Inchiesta Mensile Global@dvisor

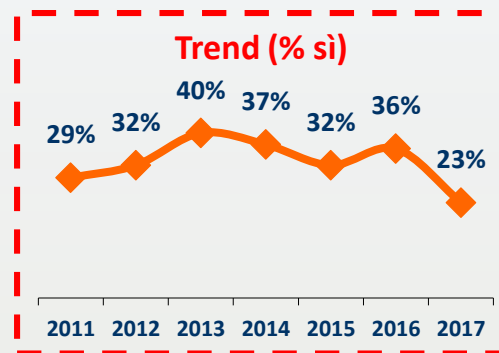
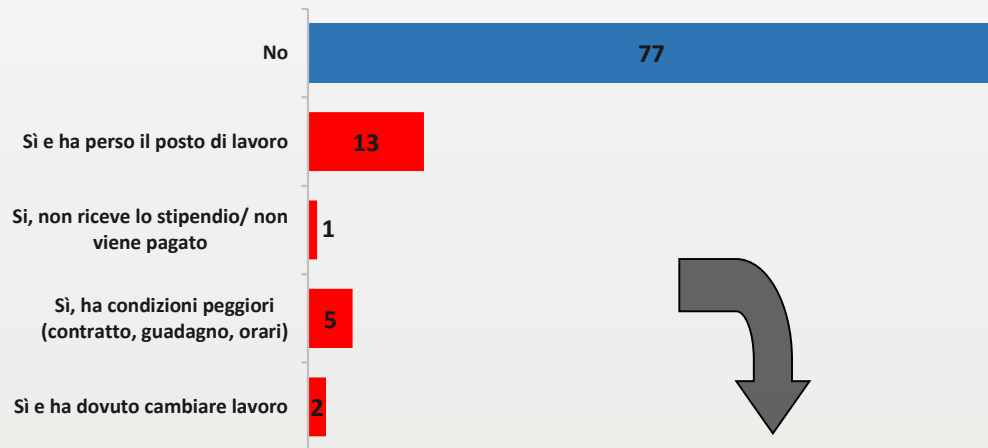
Riferendosi alla situazione economica del Paese in cui vive, come la descriverebbe?

% POSITIVA  
(molto + abbastanza)

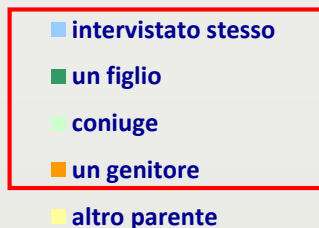
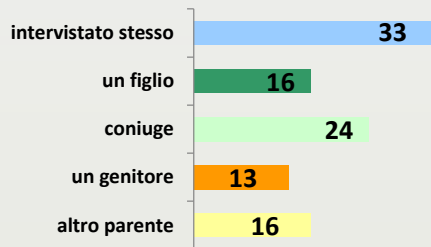


# Una famiglia su 5 colpita direttamente dalla crisi, dato in contrazione

Lei o qualcuno del suo nucleo familiare è stato colpito direttamente dalla crisi negli ultimi 12 mesi riguardo il lavoro? (se sì) Di chi si tratta?



Di chi si tratta?

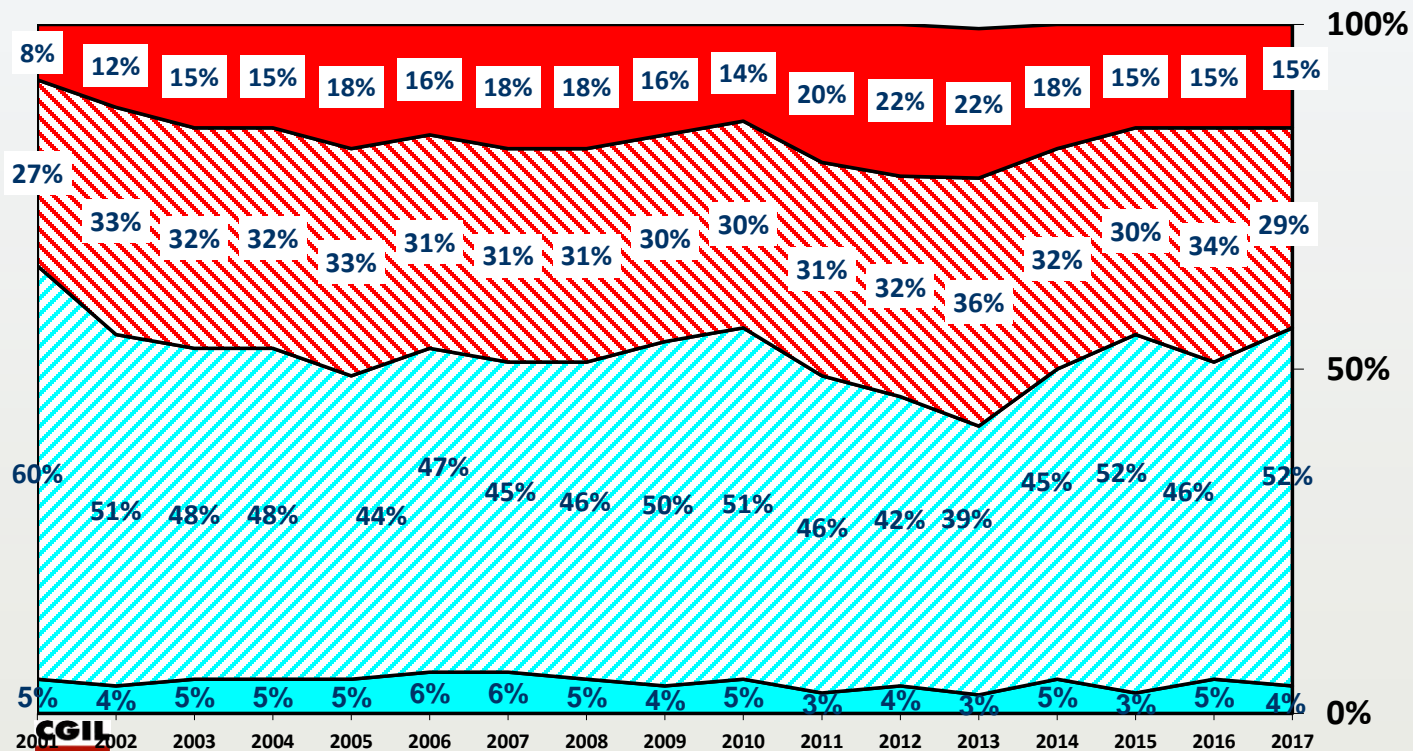


**FAMIGLIE COLPITE  
DIRETTAMENTE**  
19%  
(2016: 28%)

Base: Totale intervistati  
Risposta multipla

# Migliora la soddisfazione riguardo la propria situazione economica

Lei quanto è soddisfatto della Sua attuale situazione economica?



Soddisfatti (Molto + Abbastanza)	
<b>2017:</b>	<b>56%</b>
2016:	51%
2015:	55%
2014:	50%
2013:	42%
2012:	46%
2011:	49%
2010:	56%
2009:	54%
2008:	51%
2007:	51%
2006:	53%
2005:	49%
2004:	53%
2003:	53%
2002:	55%
2001:	65%

- Per niente soddisfatto
- ▨ Poco soddisfatto
- Abbastanza soddisfatto
- Molto soddisfatto

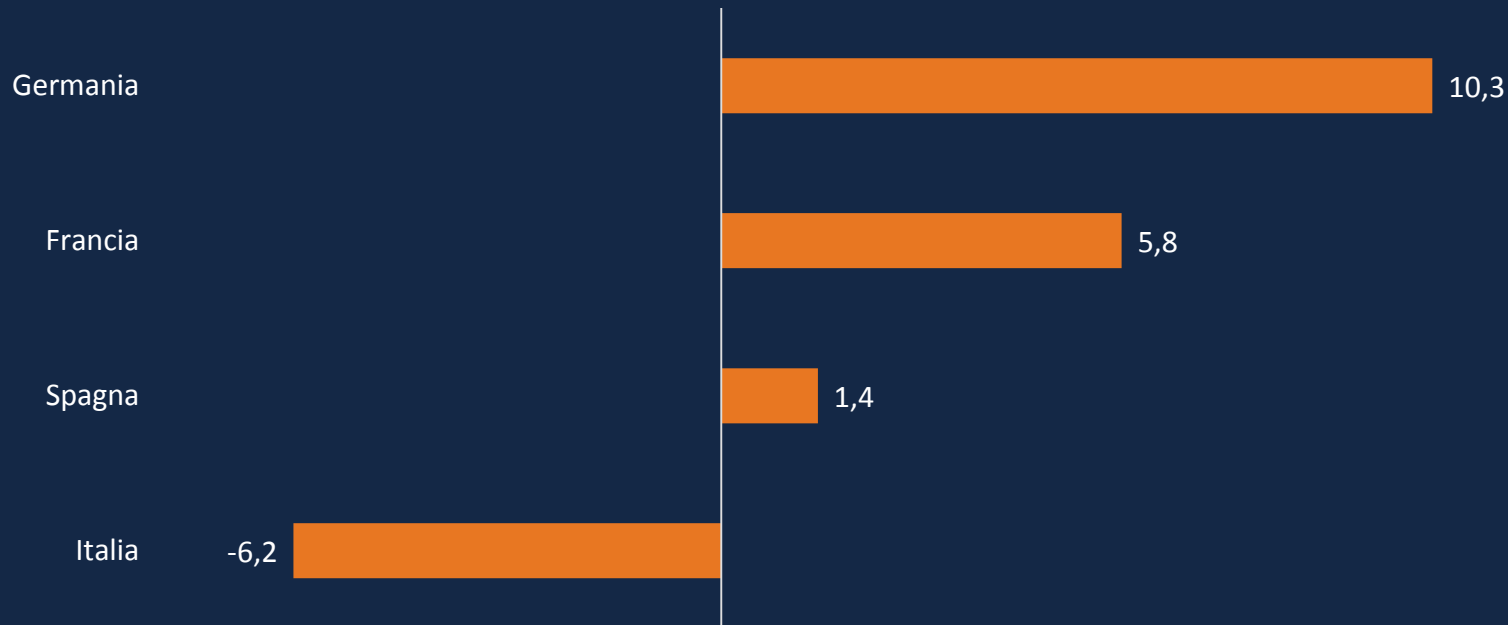
# La soddisfazione migliora nel Nord, negativa ed in peggioramento al Sud

*Lei quanto è soddisfatto della Sua attuale situazione economica?*

		AREA GEOGRAFICA - valori percentuali %			
SODDISFATTI	Totale	Nord Ovest	Nord Est	Centro	Sud e Isole
<b>2017</b>	<b>56</b>	<b>69</b>	<b>64</b>	<b>52</b>	<b>43</b>
2016	51	53	58	55	46
<b>DIFFERENZA</b>	<b>+5</b>	<b>+16</b>	<b>+6</b>	<b>-3</b>	<b>-3</b>

# Andamento lento

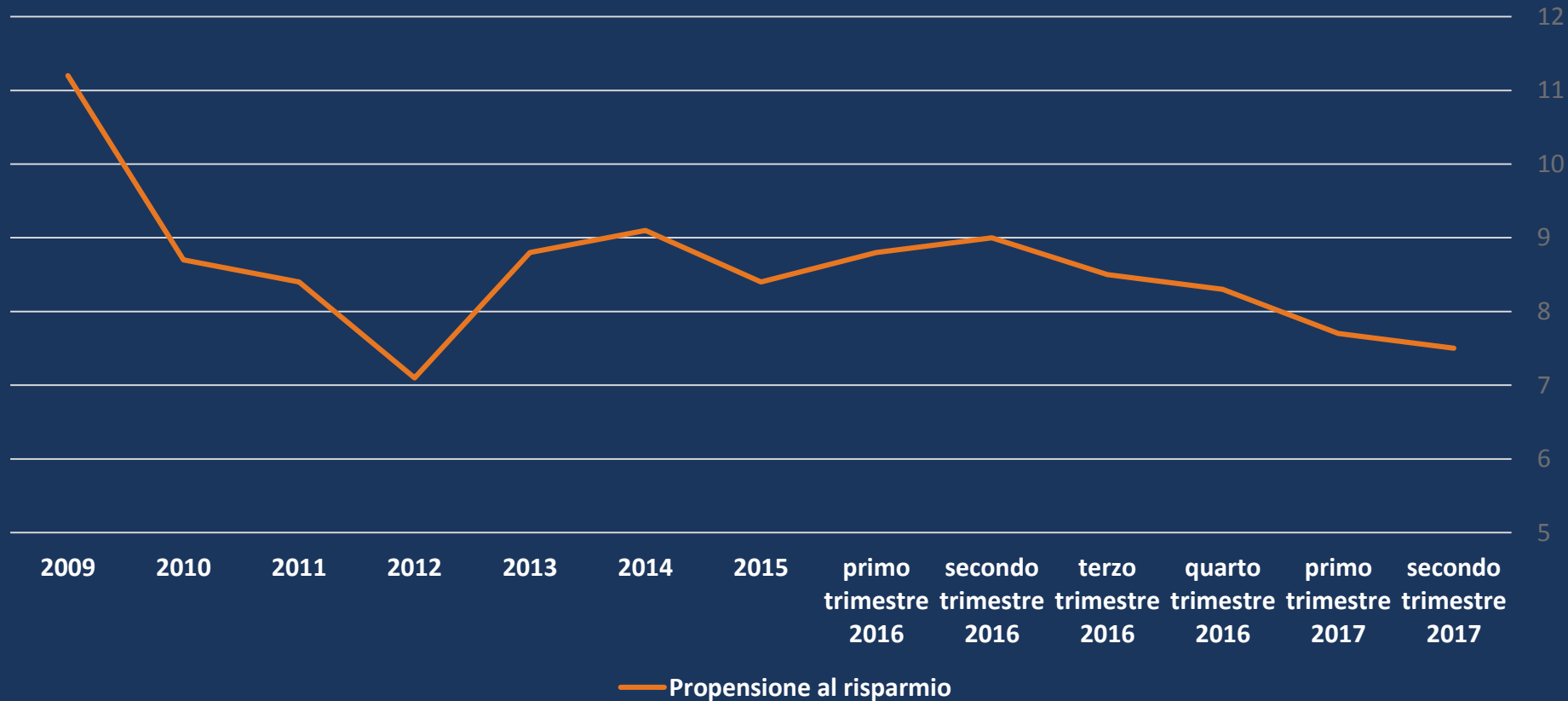
## Il differente passo di uscita dalla crisi (andamento del Pil – variazioni % 2017-2007)



Fonte: Ref ricerche su dati Eurostat


# Le dinamiche dei consumi

## Aumento dei consumi a discapito del risparmio





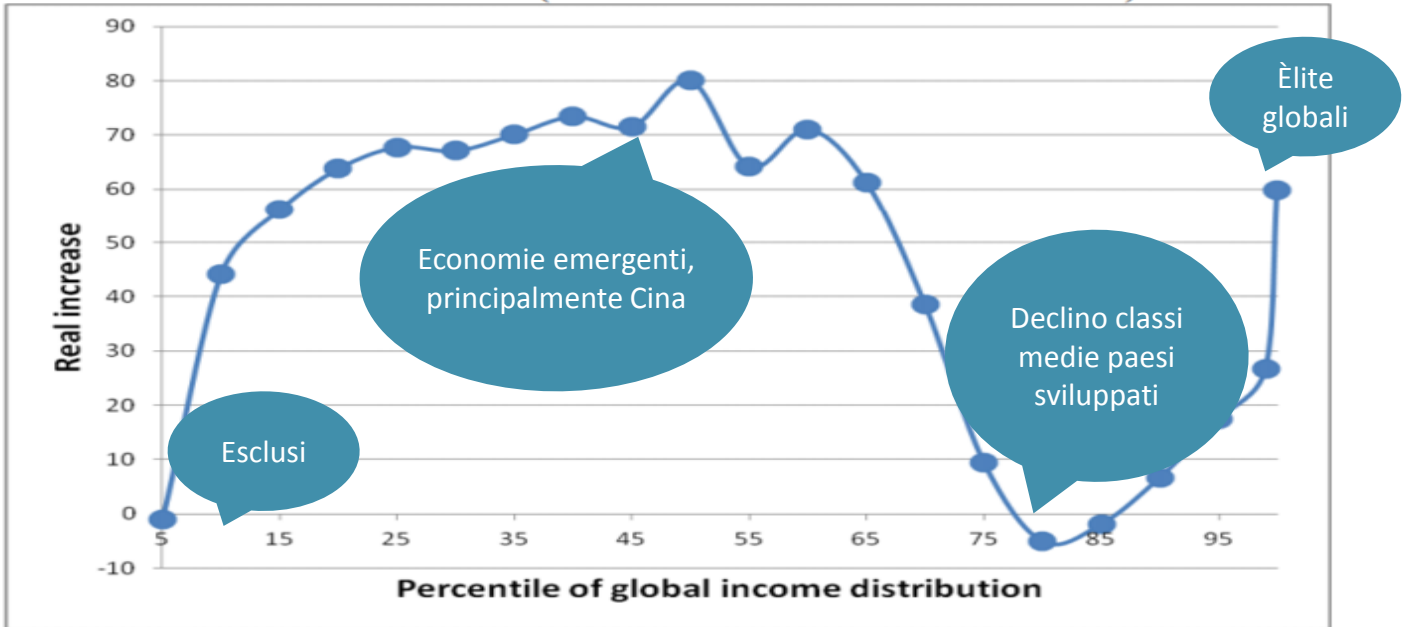
## La fine del low-cost? (ovvero gli scricchiolii del liberismo)



"Precarietà e part-time frenano l'aumento degli stipendi. In molte economie avanzate la crescita dei salari nominali resta marcatamente sotto i livelli precedenti la grande recessione del 2008-2009 "  
(FMI – World Economic Outlook ottobre 2017)

# It's the economy, stupid!

Figure 4. Change in real income between 1988 and 2008 at various percentiles of global income distribution (calculated in 2005 international dollars)

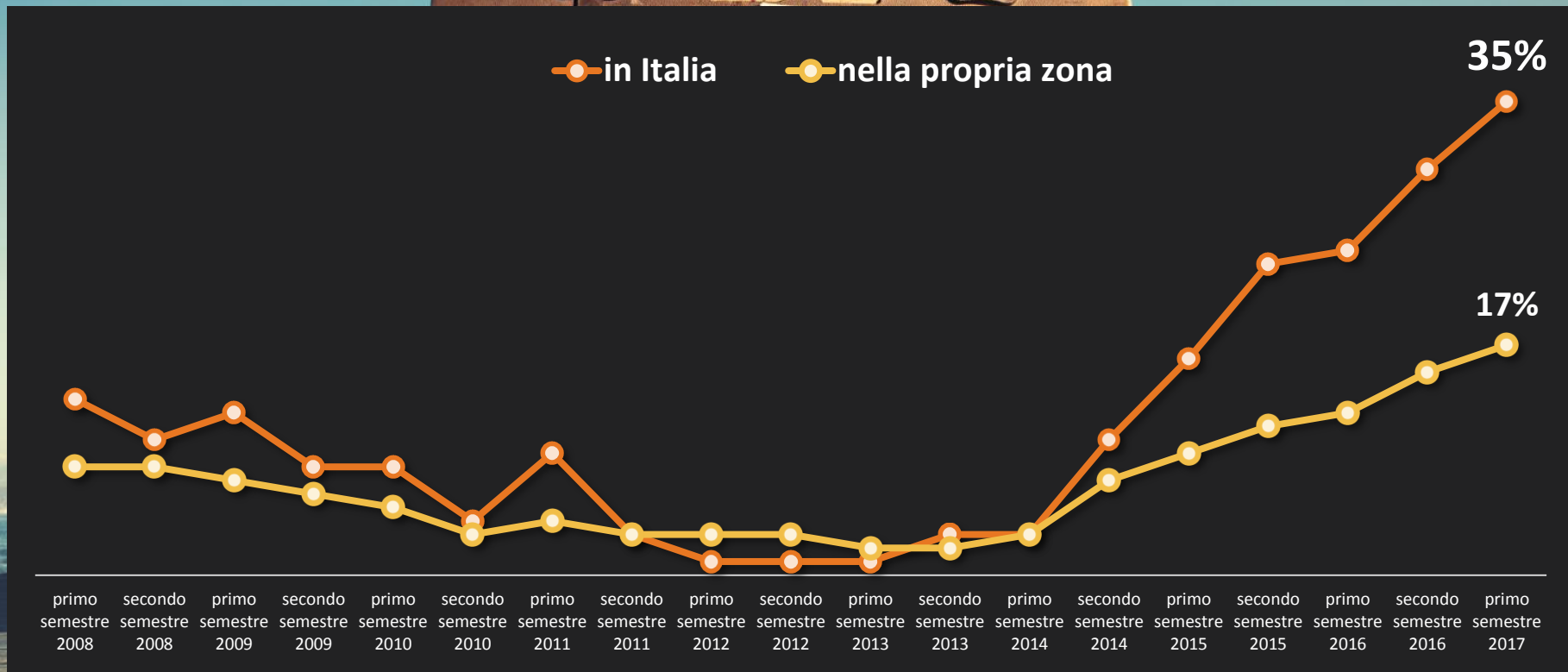


Note: The vertical axis shows the percentage change in real income, measured in constant international dollars. The horizontal axis shows the percentile position in the global income distribution. The percentile positions run from 5 to 95, in increments of five, while the top 5% are divided into two groups: the top 1%, and those between 95<sup>th</sup> and 99<sup>th</sup> percentiles.



# L'immigrazione

# Un problema in crescita drammatica...



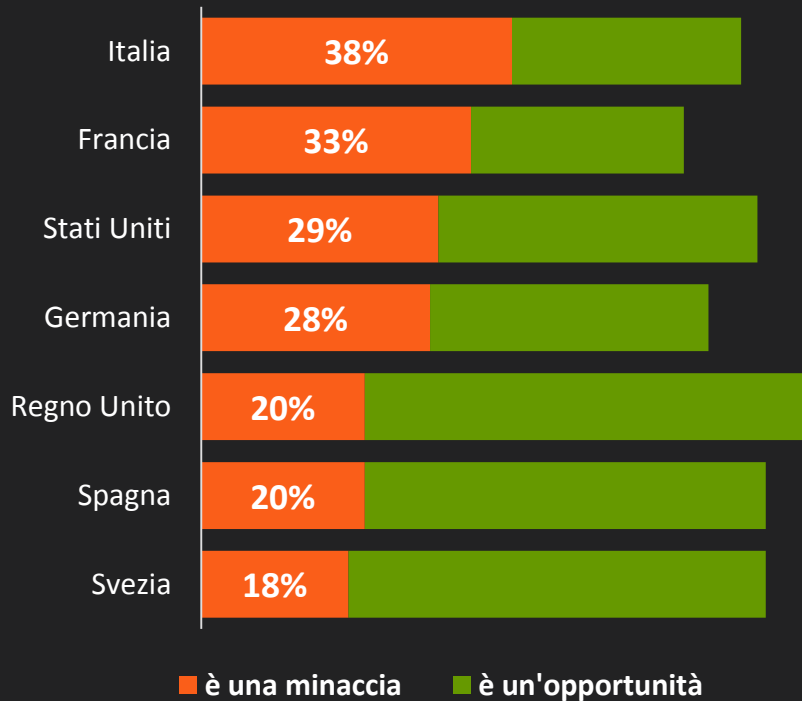
Fonte: Banca dati sondaggi Ipsos

GAME CHANGERS

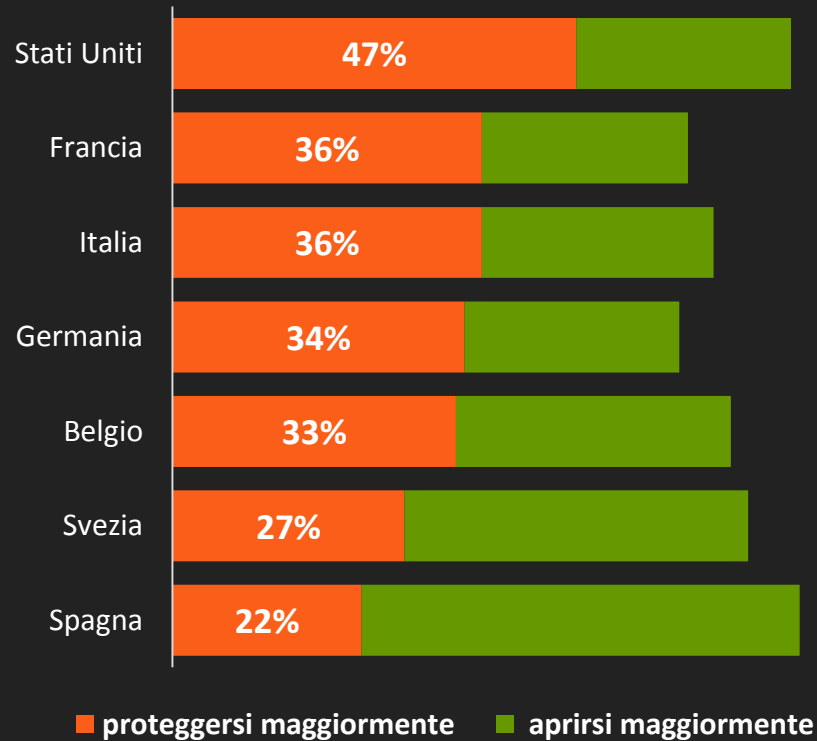


# Chiudere le frontiere: non solo ai migranti

## Aprire il Paese alle imprese e al commercio dall'estero ...

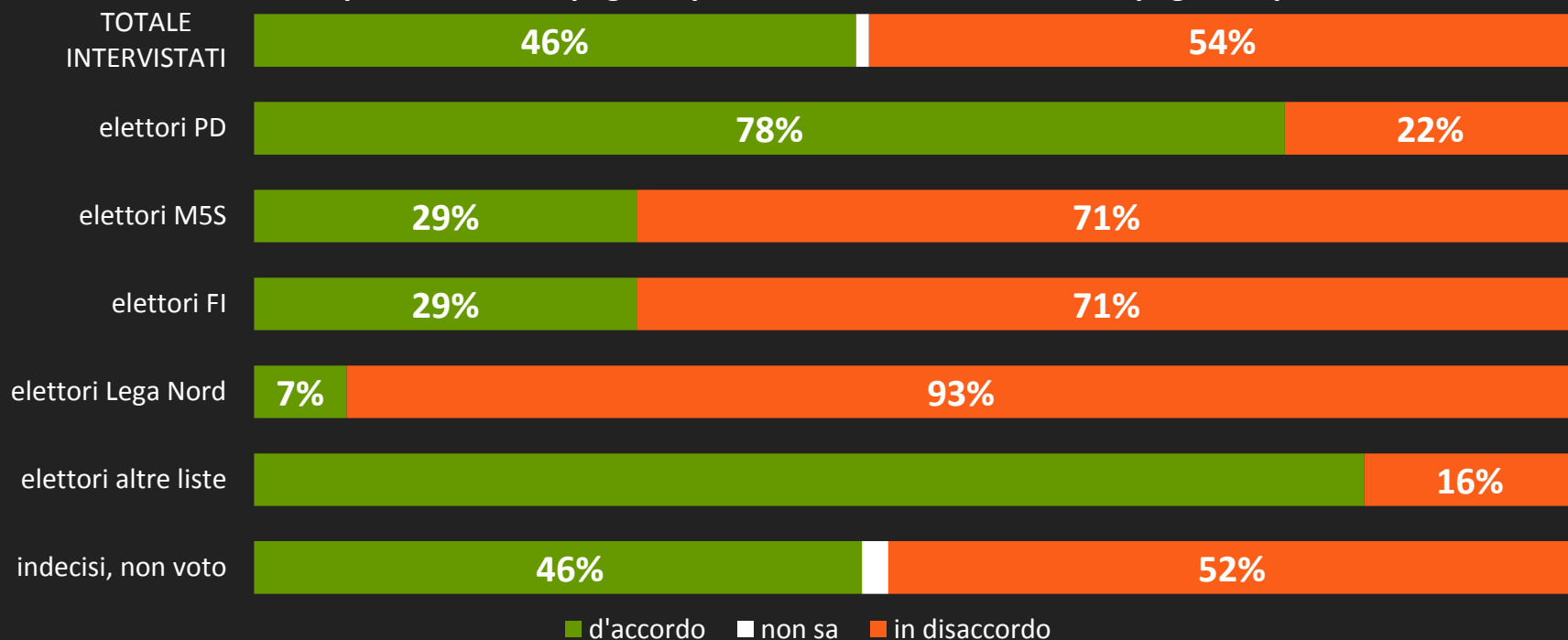


## Il mio Paese ha bisogno di ...




# Il dibattito razionale?

L'Italia è un paese sempre più vecchio, gli immigrati sono necessari, perché nascono bambini, per le tasse che pagano, per il contributo che danno nel pagare le pensioni



# Uno de manco



nel momento in cui l'uomo si lancia dal tetto, in molti cominciano ad applaudire il gesto, e qualcuno esclama addirittura: *"Uno de manco!"* ovvero, in veneto, *"Uno di meno!"*.

ATTENZIONE - ATTENTIO  
NON DIRIGERE IL GETTO D'ACQUA SU PA  
DO NOT DIRECT WATER FLOW TO ELECTRIC

A TE HANDICCAPPATO  
CHE IERI HAI  
CHIAMATO I VIGILI PER  
NON FARE 2 METRI IN  
PIU' VORREI DIRTI  
QUESTO: A ME 60€  
NON CAMBIANO NULLA  
MA TU RIMANI SEMPRE  
UN POVERO  
HANDICCAPPATO.....  
SONO CONTENTO CHE TI  
SIA CAPITATA QUESTA  
DISGRAZIA!!!

FIRE GLASS

# Il tema centrale

L'immigrazione è un tema centrale in cui, in genere, tutti i grandi problemi sono profondamente intrecciati.



The image is a golden-colored illustration on a dark, oval-shaped background. It depicts two figures in traditional Egyptian attire. On the left, a man with a tall, pointed headdress and a loincloth holds a knife in his right hand and a small object in his left. On the right, another man with a tall, textured headdress and a loincloth is riding a donkey. The scene is set against a dark background with some faint, scattered golden dots. The overall style is reminiscent of ancient Egyptian art.

## Il capro espiatorio dei nostri disagi

- **La comunità e** ... come garantire sicurezza sociale (e politica) in un contesto di sottrazione del potere alla politica.



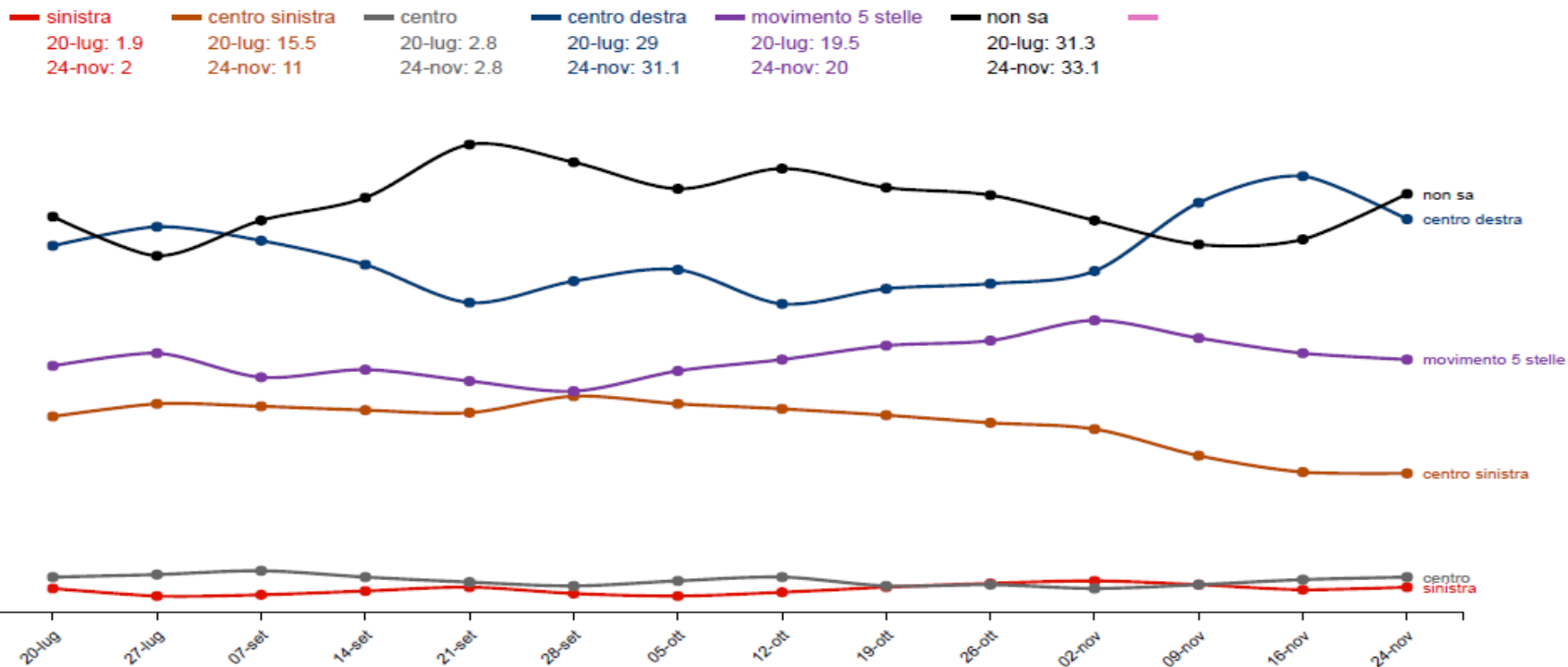
## *IL CLIMA POLITICO*



# *Scenario attuale*

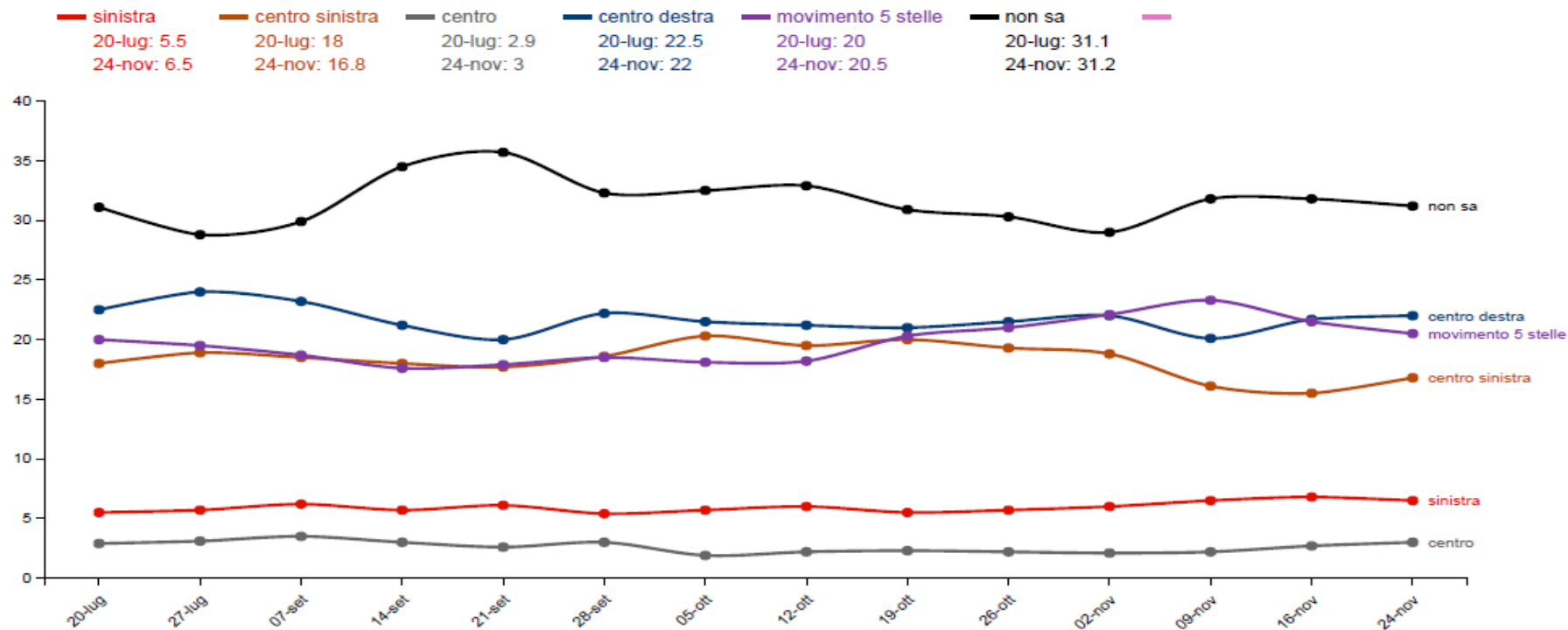


# Winner – previsione del vincitore in caso di elezioni politiche



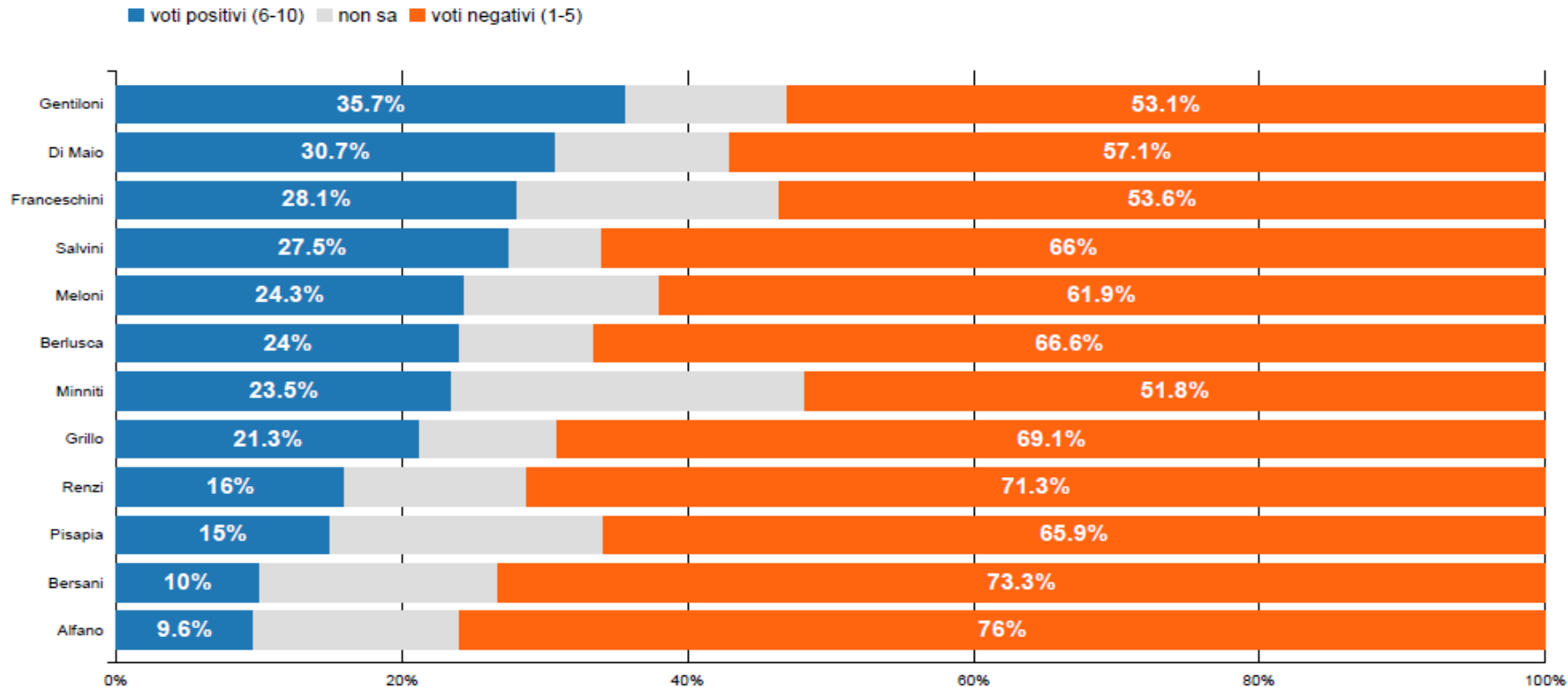
# Fiducia per il futuro del Paese

Pensando al futuro del Paese, Lei ha più fiducia nel...



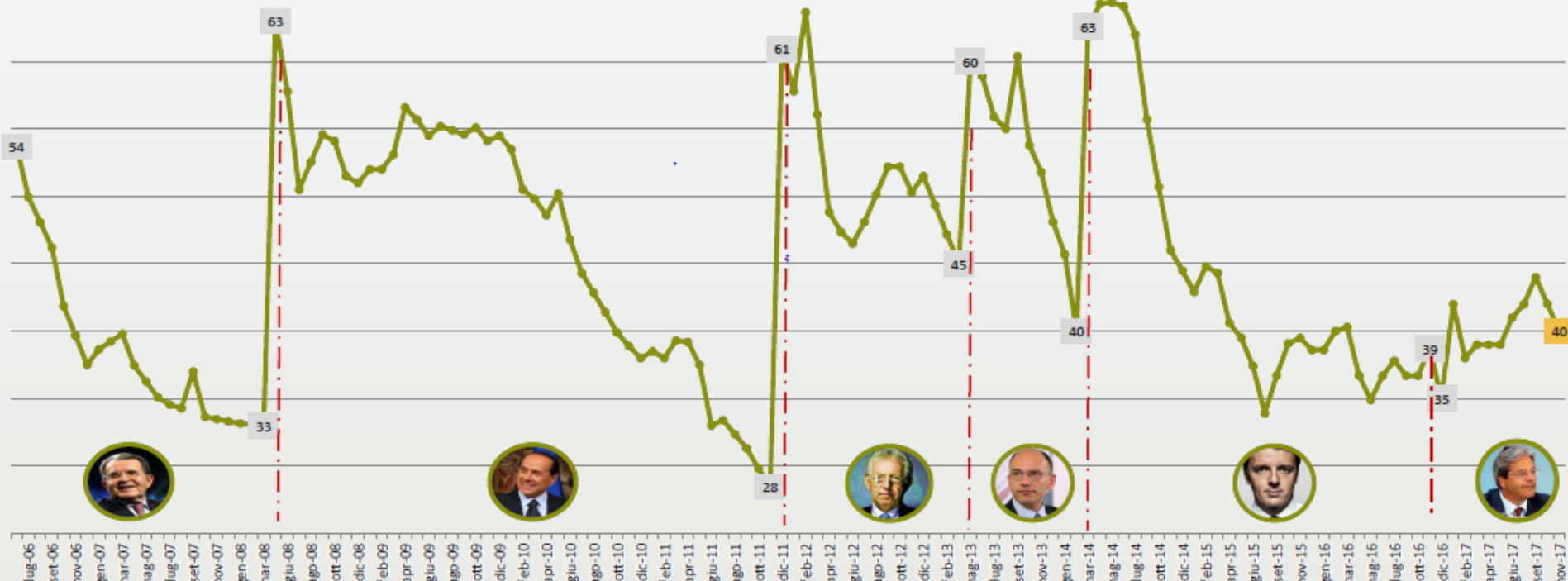
# Giudizio sui principali leader

## Voti 1-10



# Gradimento GOVERNO: confronto con Governi precedenti

Trend indici (% voti positivi su totale voti espressi)



# *Simulazione Seggi*

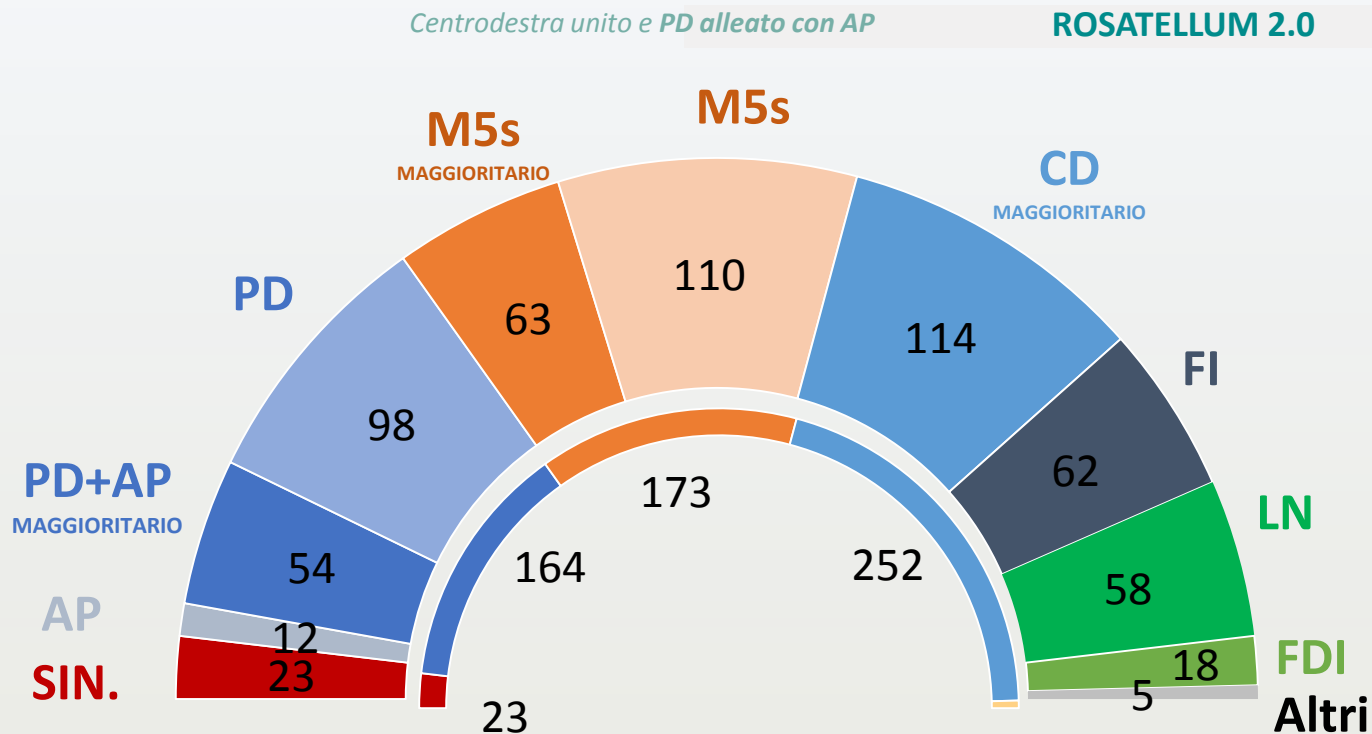


# Intenzioni di voto

LISTE (% su validi)	Elezioni europee							
	Elezioni politiche 2013 Camera	2014	19-ott	26-ott	02-nov	09-nov	16-nov	24-nov
Liste Sinistra	2,2	5,6	1	1,1	1,3	1	1,2	0,9
Sinistra Italiana (SEL)	3,2		2,5	2,7	2,5	2,4	2,6	2,7
Art. 1 - MDP			2,4	2,5	2,2	2,6	2,2	2,5
PD	25,4	4,8	25,5	25,3	25	24	23,8	24,2
Altri di centro sinistra	0,9	0,5	0,7	0,6	0,6	0,5	0,4	0,3
SCELTA CIVICA	8,3	0,7						
Alternativa Popolare (NCD)		4,4	2,6	2,8	2,8	2,5	2,8	2,8
CIVICI E INNOVATORI			0,7	0,6	0,5	0,4	0,4	0,4
UDC	2,3							
LEGA NORD	4,1	6,2	14,7	15,1	15	15,2	15,1	14,8
PDL	21,6							
FORZA ITALIA		16,8	16,4	16,3	16,3	16	16,4	16,7
FRATELLI D'ITALIA - AN	2	3,7	5,3	4,8	5	5,3	5,4	5,5
altri di centro destra	1,5			0,3	0,2	0,2	0,2	0,2
MOVIMENTO 5 STELLE	25,6	21,2	27,5	27,7	28,3	29,5	29	28,7
ALTRE LISTE	2,9	0,1	0,7	0,2	0,3	0,4	0,5	0,3
Totale	100	100	100	100	100	100	100	100
(indecisi + non voto)	27,5	44,4	36	35,5	34,9	36,3	35,5	36



# Simulazione possibile attribuzione seggi alla camera



Totale: 617 seggi

Non sono compresi i seggi di Valle d'Aosta e Estero